


← Thread



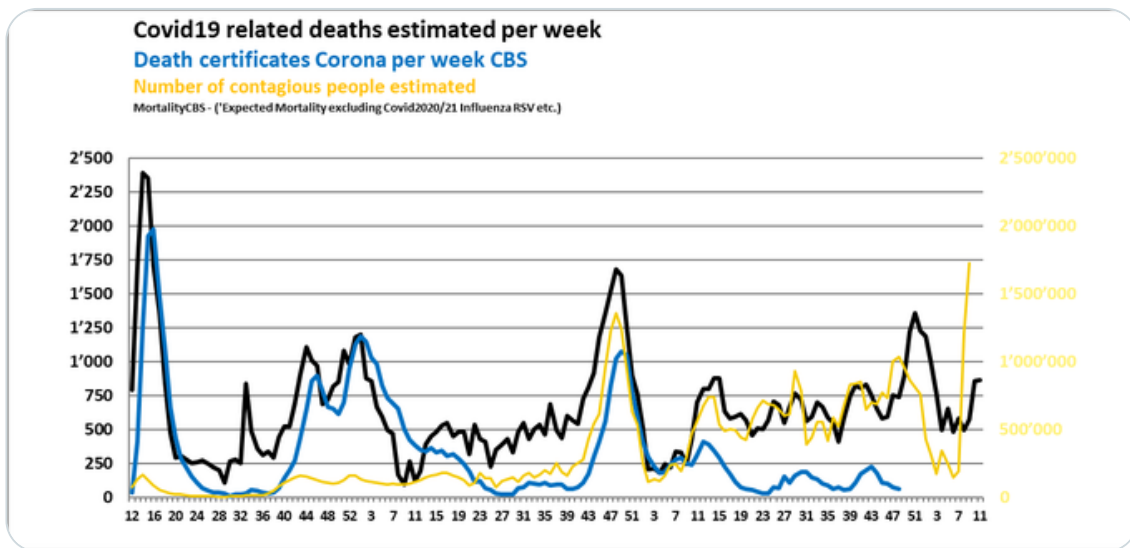
NoCovid 🇪🇺 Kano
@falsel_net



Week 11 CBS over'sterfte: 368.
Namelingen +39 t/m week 10.
In week 11 zijn 3.691 overlijdens gepubliceerd;
sterfte als gevolg #SARSCoV2 (complicaties): 866
Geschat dodental t.o.v. 2019 bevolking ~103.000
bij meer dan 5.2 mio #SARSCoV2 infecties.

cbs.nl/nl-nl/maatwerk...

Translate Tweet




12:37 AM · Mar 24, 2023 · 1,568 Views

3 Retweets 3 Quotes 9 Likes



Tweet your reply

Reply



NoCovid 🇪🇺 Kano @falsel_net · Mar 24



Replying to @falsel_net

Het CBS 'verwachtte' 2023 aantal overledenen in Nederland is zoals voorgaande jaren 10-15% te hoog; gezien het feit dat al veel mensen (in 20/21/22) overleden aan- of door #Corona, en overlevenden dus een lager sterfterisico zouden moeten hebben.

Tabel 6
Verwacht aantal overledenen wanneer er geen corona-epidemie was geweest (schatting)

2020	156 667
2021	154 890
2022	155 496
2023	156 666

1 ↺ ❤️ 4 📊 72 ⬆️



NoCovid 🇪🇺 **Kano** @falsel_net · Mar 24

...

Bij sterk gestegen #SARSCoV2 prevalentie, zijn veel jongeren overleden: BA.2.75* varianten herinfecteerden vooral jongere mensen en XBB* recombinanten omzeilen veelal oudere immuniteit.

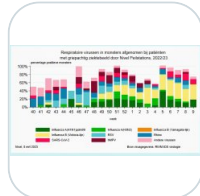
$\text{Log(FatalityRate\%)} = -4.8 + 0.05 \text{ InfectionRisk\%} + 0.008 \% \text{Vaxx'd} + 0.05 \text{ Age}$

Population	Age Group	Infection Risk%	%Vaxx'd	LOGFatality%	Predicted	Week 11 pro rata CBS
1'052'019	15	15 - 20	15.2	68	-2.7	0
1'079'925	20	20 - 25	17.2	68	-2.4	1
1'121'863	25	25 - 30	13.8	75	-2.3	1
1'076'906	30	30 - 35	12.8	73	-2.1	2
1'031'293	35	35 - 40	13.3	75	-1.8	3
1'025'388	40	45 - 50	13.0	78	-1.5	6
1'235'593	45	45 - 50	11.2	82	-1.3	11 24
1'276'720	50	50 - 55	10.4	85	-1.1	20
1'231'319	55	55 - 60	9.0	88	-0.9	30
1'096'433	60	60 - 65	8.2	89	-0.7	44 94
992'499	65	65-70	6.3	87	-0.5	55
912'384	70	70-75	5.4	92	-0.3	89
606'890	75	75-80	5.7	93	0.0	112 257
418'878	80	80-85	5.6	93	0.2	135
244'790	85	85-90	6.7	92	0.5	156 292
96'180	90	90-95	8.6	90	0.9	131
23'364	95	95+	11.2	85	1.2	69 200
					866	866




NoCovid 🇪🇺 **Kano** @falsel_net · Mar 8

NIVEL Surveillance week 9:



10% #SARSCoV2 🔥, 3% seizoens-#Corona, 22% InfluenzaA, 23% Influenza-B, 3% RS-, 3% metapneumo-, terwijl er geen InfluenzaB Yamagata ...

1 ↺ ❤️ 5 📊 163 ⬆️



NoCovid 🇪🇺 **Kano** @falsel_net · Mar 24

...

De trend stemt niet gerust. Er zijn veel te veel besmettingen; iedereen gemiddeld 2x per jaar. Dat is wel een topprestatie: 100 doden per dag, jong en oud.

