


← Thread



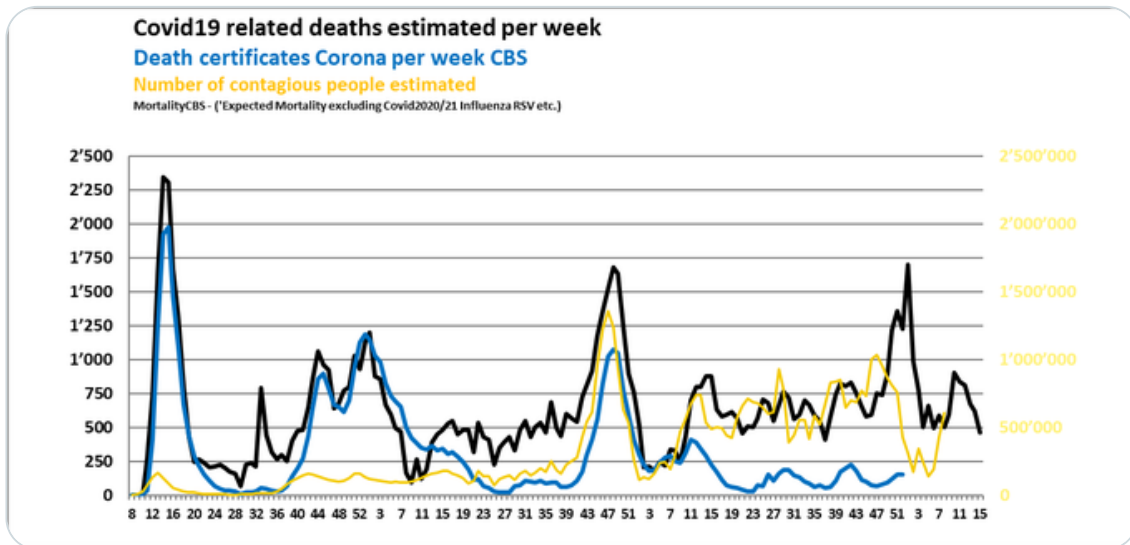
NoCovid 🇪🇺 Kano
@false_net



CBS week 15 over'sterfte: 11
Nameldingen +34 t/m week 14.
In week 15 zijn 3.031 overlijdens gepubliceerd; sterfte gerelateerd aan
#Covid19 (complicaties): 464

[cbs.nl/nl-nl/cijfers/...](https://cbs.nl/nl-nl/cijfers/)

Translate Tweet




1:31 PM · May 5, 2023 · 113 Views

2 Retweets 6 Likes



Tweet your reply

Reply




NoCovid 🇪🇺 Kano @false_net · 7h



Het CBS 'verwachtte' 2023 aantal overledenen in Nederland is zoals voorgaande jaren 10-15% te hoog; gezien het feit dat al heel veel mensen (in 20/21/22) overleden aan- of door #Corona, en overlevenden dus een lager sterfterisico zouden moeten hebben.

Tabel 6
Verwacht aantal overledenen wanneer er geen corona-epidemie was geweest (schatting)

1 ↺ 1 44 ↑



NoCovid 🇳🇵 Kano @falsel_net · 7h

...

Bij hoge #SARSCoV2 prevalentie, zijn vermoedelijk iets vaker jonge(re) mensen overleden dan al verwacht had kunnen worden. Her-infecties XBB* zijn talrijk.

$$\text{Log(FatalityRate\%)} = -4.8 + 0.05 \text{ InfectionRisk\%} + 0.008 \text{ \%Vaxx'd} + 0.05 \text{ Age}$$

Population	Age Group	Infection Risk%	%Vaxx'd	LOGFatality%	Predicted	Week 15 † pro rata CBS
1'052'019	15	15 - 20	3.7	68	-3.3	0
1'079'925	20	20 - 25	4.2	68	-3.0	0
1'121'863	25	25 - 30	3.3	75	-2.8	0
1'076'906	30	30 - 35	3.1	73	-2.6	1
1'031'293	35	35 - 40	3.2	75	-2.3	1
1'025'388	40	45 - 50	3.1	78	-2.0	2
1'235'593	45	45 - 50	2.7	82	-1.8	4
1'276'720	50	50 - 55	2.5	85	-1.5	8
1'231'319	55	55 - 60	2.2	88	-1.2	14
1'096'433	60	60 - 65	2.0	89	-1.0	22
992'499	65	65-70	1.5	87	-0.8	32
912'384	70	70-75	1.3	92	-0.5	56
606'890	75	75-80	1.4	93	-0.2	68
418'878	80	80-85	1.4	93	0.0	83
244'790	85	85-90	1.6	92	0.3	87
96'180	90	90-95	2.1	90	0.5	62
23'364	95	95+	2.7	85	0.8	26
					464	464

2 41 ↑