


← Thread



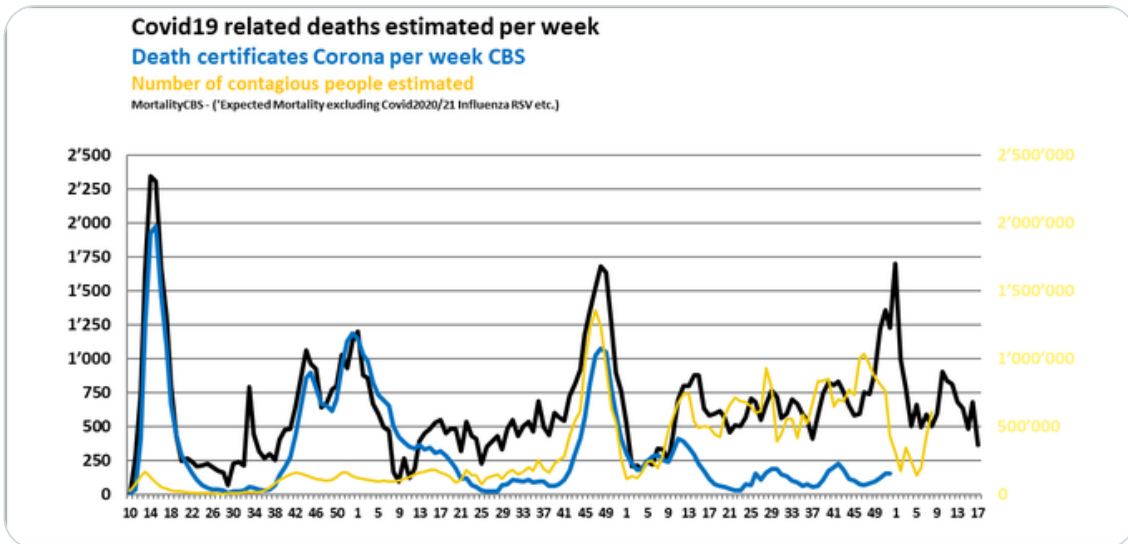
NoCovid 🇪🇺 Kano
@falsel_net



CBS week 17 onder'sterfte: 77
Nameldingen +44 t/m week 16.
In week 17 werden 2.853 overlijdens door het CBS geschat. Sterfte gerelateerd aan #Covid19 (complicaties) ~363: totaal † 2023 in vergelijking tot 2019 bevolking: ~12.185.


cbs.nl/nl-nl/maatwerk...

Translate Tweet



1:14 AM · May 12, 2023 · 434 Views

3 Retweets 2 Quotes 4 Likes



Tweet your reply!

Reply



NoCovid 🇪🇺 Kano @falsel_net · May 12



Het CBS 'verwachtte' 2023 aantal overledenen in Nederland is wekelijks zoals voorgaande jaren 10-15% te hoog; gezien het feit dat al heel veel mensen (in 20/21/22) overleden aan- of door #Corona, en overlevenden dus een lager sterfterisico zouden moeten hebben.

Tabel 6

Verwacht aantal overledenen wanneer er geen corona-epidemie was geweest (schatting)

2020	156 667
2021	154 890
2022	155 496
2023	156 666



1




1



1



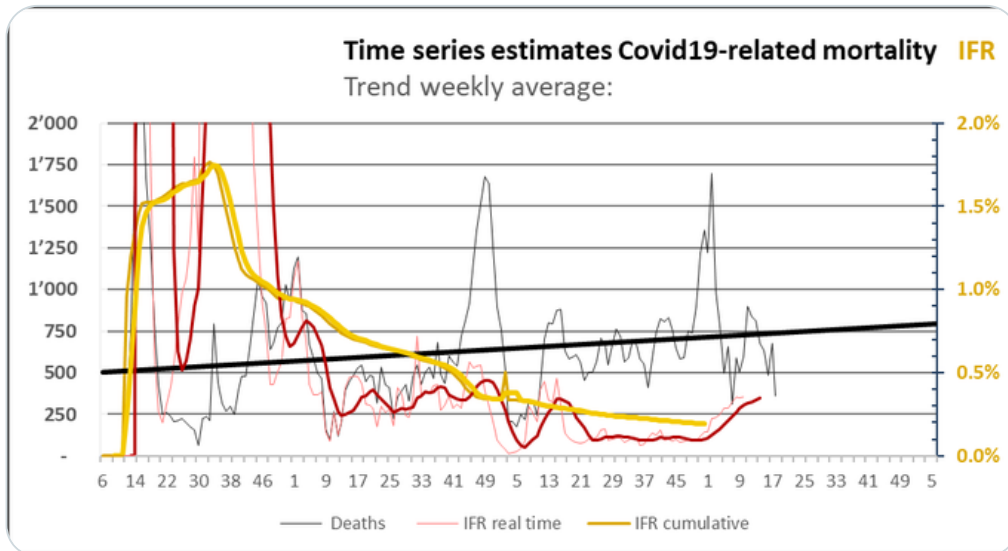
45




NoCovid 🇪🇺 **Kano** @falsel_net · May 12



Ondanks vertragingen in rapportage van gegevens is de trend niet al te geruststellend. [#Omicron](#) XBB* her-infecties zijn meer regel dan uitzondering. Jonge(re) mensen worden chronisch ziek gemaakt en sterven vermoedelijk ook vaker.



NoCovid 🇪🇺 **Kano** @falsel_net · May 11



Bij relatief hoge [#SARSCoV2](#) prevalentie in de huisartsenpraktijken, zijn vermoedelijk iets vaker jonge(re) mensen overleden dan al verwacht had kunnen worden. Her-infecties Omicron XBB* zijn talrijk....

Show this thread



1




2



4



95



NoCovid 🇪🇺 **Kano** @falsel_net · May 12




Bij relatief hoge [#SARSCoV2](#) prevalentie, zijn in week 17 vermoedelijk ook meer jonge(re) mensen overleden dan verwacht had kunnen worden. Her-infecties Omicron XBB* zijn talrijk.

$$\text{Log(FatalityRate\%)} = -4.8 + 0.05 \text{ InfectionRisk\%} + 0.008 \text{ \%Vaxx'd} + 0.05 \text{ Age}$$

Population	Age Group	%Vaxx'd	LOGFatality%	Predicted	Week 17 pro rata	CBS
1'052'019	15	15 - 20	68	-3.6	0	
1'079'925	20	20 - 25	68	-3.3	0	
1'121'863	25	25 - 30	75	-3.0	0	
1'076'906	30	30 - 35	73	-2.8	0	
1'031'293	35	35 - 40	75	-2.5	1	
1'025'388	40	45 - 50	78	-2.2	1	
1'235'593	45	45 - 50	82	-1.9	3	5
1'276'720	50	50 - 55	85	-1.7	5	11
1'231'319	55	55 - 60	88	-1.4	10	
1'096'433	60	60 - 65	89	-1.1	16	33
992'499	65	65 - 70	87	-0.9	25	
912'384	70	70 - 75	92	-0.6	46	

1 1 1 128

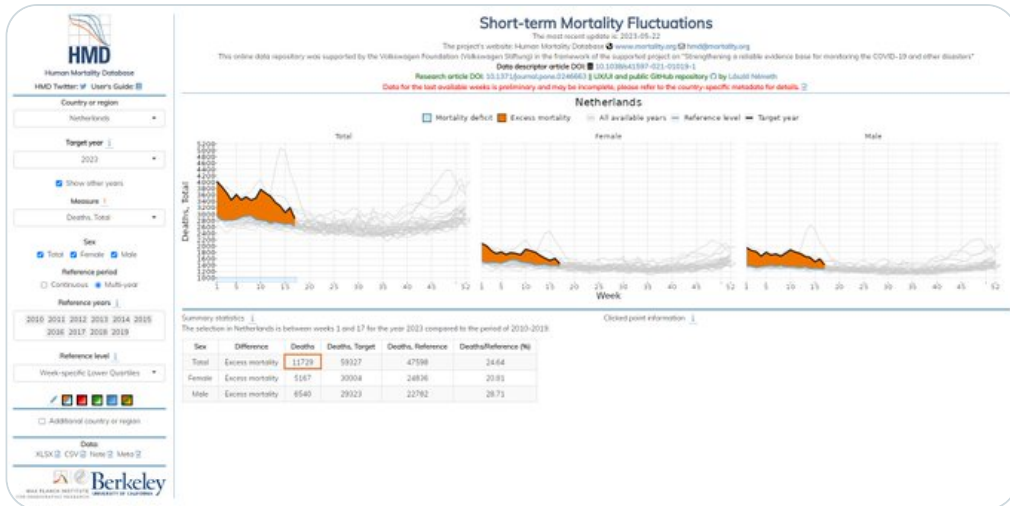


NoCovid Kano @false_net · 6h

Corona-gerelateerde sterfte week 1 - 17, 2023,

excl. namelingen:

mpidr.shinyapps.io/stmortality/



1 1 1 31