


← Thread



NoCovid 🇪🇺 Kano
@falsel_net

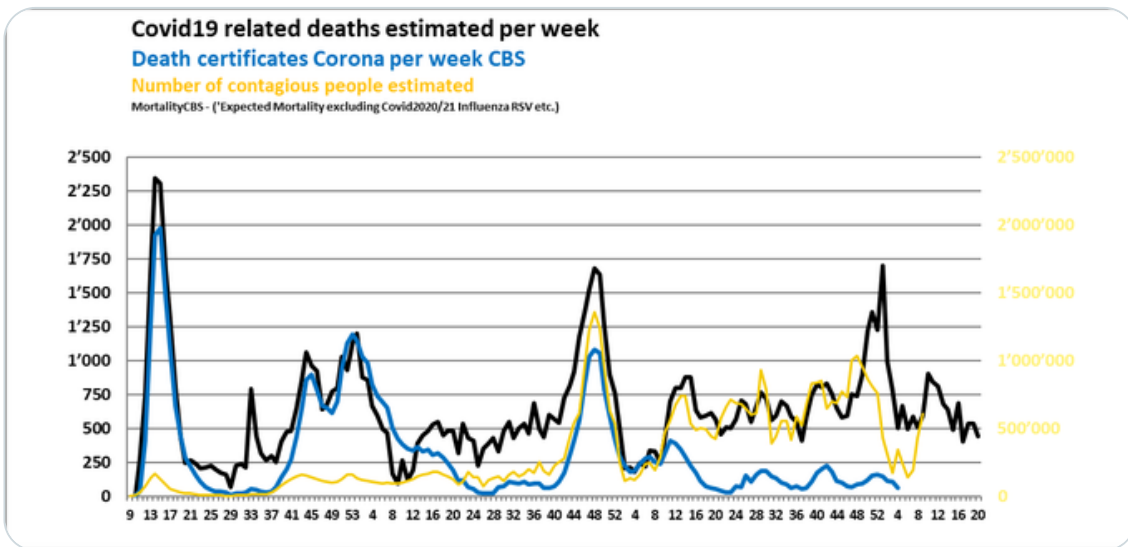


CBS week 20, over'sterfte: 13

In week 20 werden 2.866 overlijdens door het CBS gemeld. Sterfte gerelateerd aan #Covid19 (complicaties) ~441: Totaal † 2023 in vergelijking tot 2019 bevolking: ~13.779.

[➔ cbs.nl/nl-nl/cijfers/...](https://cbs.nl/nl-nl/cijfers/)

Translate Tweet



9:08 AM · Jun 2, 2023 · 491 Views

1 Retweet 1 Quote 3 Likes



Tweet your reply!

Reply



NoCovid 🇪🇺 Kano @falsel_net · 11h




Het CBS 'verwachtte' 2023 aantal overledenen in Nederland is wekelijks zoals voorgaande jaren $10 \pm 5\%$ te hoog; gezien het feit dat al heel veel mensen (in 20/21/22) overleden aan- of door #Corona, en overlevenden dus een lager sterfterisico zouden moeten hebben.

Tabel 6

Verwacht aantal overledenen wanneer er geen corona-epidemie was geweest (schatting)

2020	156 667
2021	154 890

1 ↺ 2 40 ↗



NoCovid 🇪🇺 **Kano** @falsel_net · 11h

...

Bij dalende #SARSCoV2 prevalentie de afgelopen weken (Nivel), zijn in week 20 vermoedelijk toch meer jonge(re) mensen overleden dan al verwacht had kunnen worden. Her-infecties door Omicron XBB* varianten waren talrijk juist bij jonge(re) mensen:

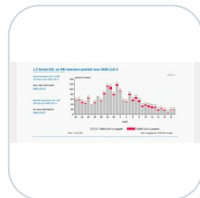
$$\text{Log(FatalityRate\%)} = -4.8 + 0.05 \text{ InfectionRisk\%} + 0.008 \%Vaxx'd + 0.05 \text{ Age}$$

Population	Age Group	Infection Risk%	%Vaxx'd	LOGFatality%	Predicted	Week 20 †
						pro rata CBS
1'052'019	15	15 - 20	2.7	68	-3.4	0
1'079'925	20	20 - 25	3.1	68	-3.1	0
1'121'863	25	25 - 30	2.5	75	-2.8	0
1'076'906	30	30 - 35	2.3	73	-2.6	1
1'031'293	35	35 - 40	2.4	75	-2.3	1
1'025'388	40	45 - 50	2.3	78	-2.1	2
1'235'593	45	45 - 50	2.0	82	-1.8	4
1'276'720	50	50 - 55	1.8	85	-1.5	7
1'231'319	55	55 - 60	1.6	88	-1.3	13
1'096'433	60	60 - 65	1.4	89	-1.0	20
992'499	65	65-70	1.1	87	-0.8	48
912'384	70	70-75	1.0	92	-0.5	30
606'890	75	75-80	1.0	93	-0.3	65
418'878	80	80-85	1.0	93	0.0	79
244'790	85	85-90	1.2	92	0.2	83
96'180	90	90-95	1.5	90	0.5	58
23'364	95	95+	2.0	85	0.7	24
					244	252
					441	441



NoCovid 🇪🇺 **Kano** @falsel_net · May 17

Week 19 Nivel data.



Er wordt steeds minder getest, terwijl #Omicron infectie klachten nog te veel (5%) gezien worden in huisartsenpraktijken....

1 ↺ 2 24 ↗



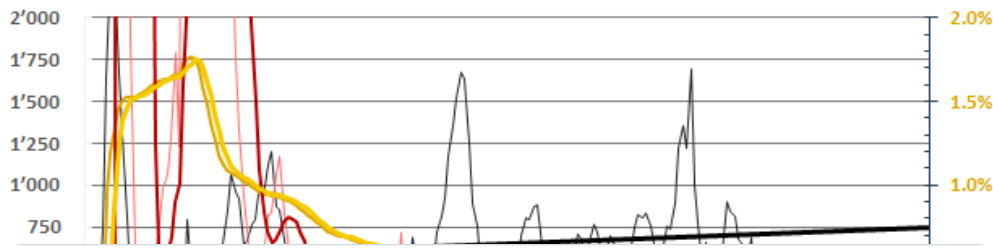
NoCovid 🇪🇺 **Kano** @falsel_net · 11h

...

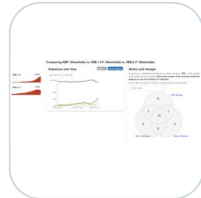
Ondanks vertragingen soms in de rapportage van gegevens is de trend niet al te geruststellend. #Omicron XBB* herinfecties zijn meer regel dan uitzondering, waardoor het overlijdensrisico bij een Corona herinfectie nu duidelijk lijkt te zijn gestegen.

Time series estimates Covid19-related mortality IFR

Trend weekly average:




NoCovid **Kano** @falsel_net · 11h



Comparing #Omicron XBB*, XBB.1.16* and XBB.2.3* in the Netherlands.

cov-spectrum.org/explore/Nether...
twitter.com/JosetteSchoenm...

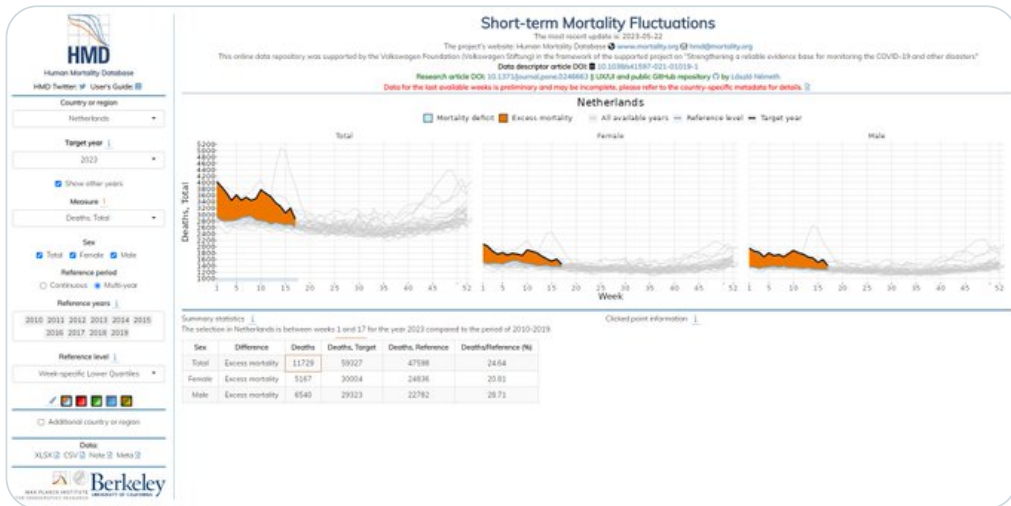
1 ↺ 3 39 ↗



NoCovid **Kano** @falsel_net · 11h

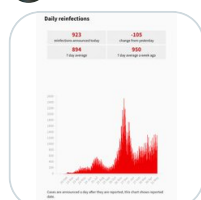
Covid gerelateerde sterfte blijft hoog. En, bij ongecontroleerde verspreiding van nieuwe varianten kan de #IFR* weer stijgen. De chronische ziektelast door herinfectie raakt vooral jonge(re) mensen.

twitter.com/falsel_net/sta...
[*journals.plos.org/plosbiology/ar...](https://journals.plos.org/plosbiology/ar...)
mpidr.shinyapps.io/stmortality/



Human Mortality Database

NoCovid **Kano** @falsel_net · 23h



Trending #Reinfections today.

rnz.co.nz/news/national/...


Show this thread


1



3

48



NoCovid  **Kano** @falsel_net · 11h



[@threadreaderapp](#) please unroll


1



20




More Tweets



NoCovid  **Kano** @falsel_net · 1h



Hufeisen trifft sich.



Alain Berset (l.) begrüsst am Gipfel Mark Rutte. Foto: Keystone

1



27

