



LowCovid Kano

@falsel_net

1h • 4 tweets • 2 min read [Read on Twitter](#)

Subscribe

Bookmark

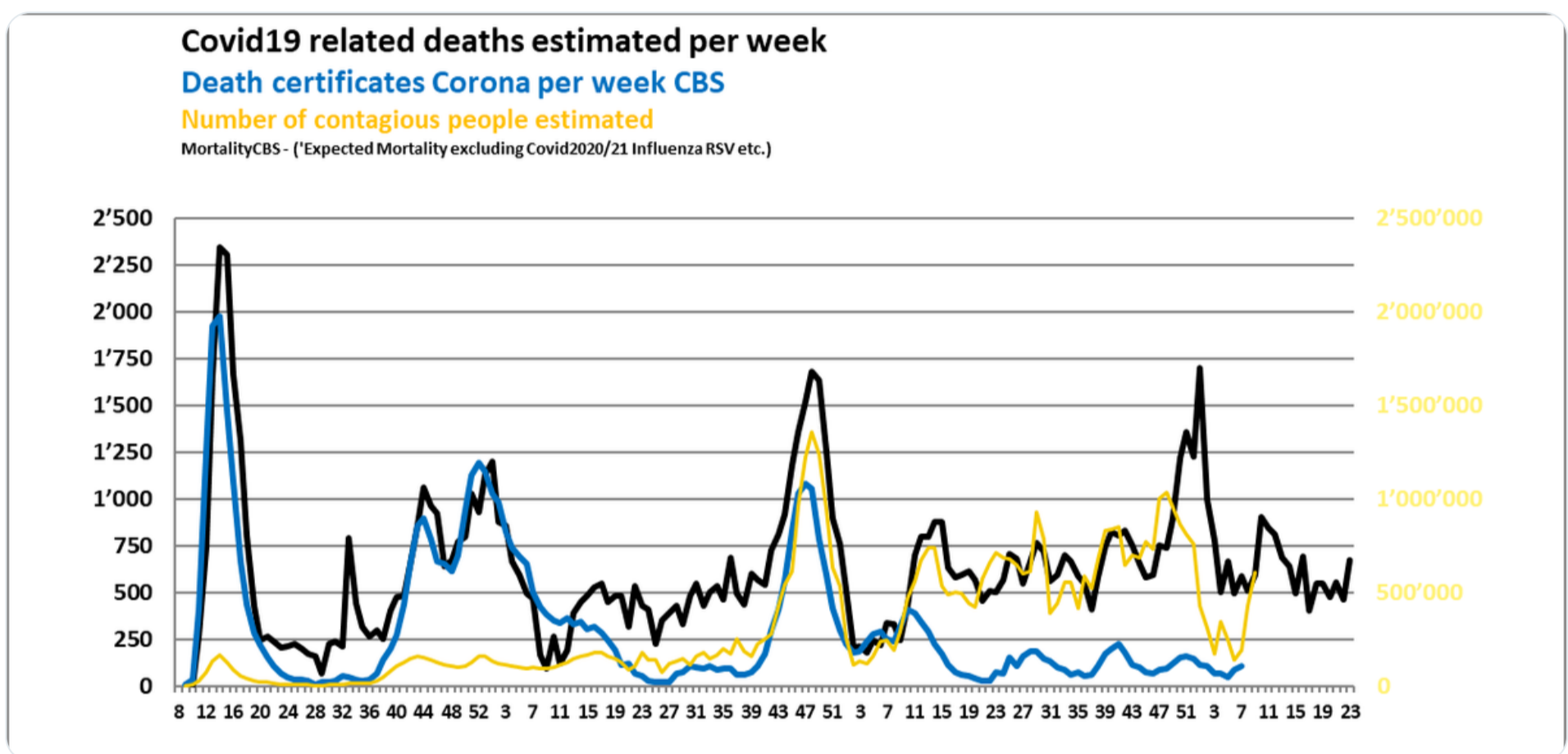
Save as PDF

CBS week 23, over'sterfte: 251

Er waren +49 nameldingen t/m week 22.

In week 23 werden 3.045 overlijdens door CBS gemeld. Sterfte gerelateerd aan #Covid19 (complicaties) ~670: Totaal † 2023 in vergelijking tot 2019 bevolking: >15.000.

→ <https://t.co/3cdbZzT7zl> [cbs.nl/nl-nl/cijfers/...](https://www.cbs.nl/nl-nl/cijfers/...)



Overledenen; geslacht en leeftijd, per week

<https://www.cbs.nl/nl-nl/cijfers/detail/70895ned#>

Het CBS 'verwachtte' 2023 aantal overledenen in Nederland is wekelijks zoals voorgaande jaren $10\pm 5\%$ te hoog; gezien het feit dat al veel mensen (in 20/21/22) overleden aan- of door #Corona, en overlevenden dus een lager sterfterisico zouden moeten hebben.

Tabel 6

Verwacht aantal overledenen wanneer er geen corona-epidemie was geweest (schatting)

2020	156 667
2021	154 890
2022	155 496
2023	156 666

Bron: CBS.

Bij stijgende XBB.1.16* prevalentie, zijn in week 23 toch weer meer mensen overleden dan verwacht had kunnen worden. Her-infecties door #Omicron XBB* varianten waren talrijk, het virus-sterftcijfer stijgt !

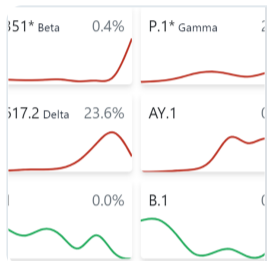
Follow Us on Twitter!

Tweet

Share

$$\text{Log(FatalityRate\%)} = -4.8 + 0.05 \text{ InfectionRisk\%} + 0.008 \%Vaxx'd + 0.05 \text{ Age}$$

Population	Age Group	Infection Risk%	%Vaxx'd	LOGFatality%	Predicted	Week 23 pro rata CBS
1'052'019	15	15 - 20	10.5	68	-3.0	0
1'079'925	20	20 - 25	11.9	68	-2.7	0
1'121'863	25	25 - 30	9.6	75	-2.5	1
1'076'906	30	30 - 35	8.8	73	-2.3	1
1'031'293	35	35 - 40	9.2	75	-2.0	2
1'025'388	40	45 - 50	9.0	78	-1.7	4
1'235'593	45	45 - 50	7.8	82	-1.5	7
1'276'720	50	50 - 55	7.2	85	-1.3	13
1'231'319	55	55 - 60	6.2	88	-1.0	22
1'096'433	60	60 - 65	5.6	89	-0.8	33
992'499	65	65-70	4.4	87	-0.6	44
912'384	70	70-75	3.8	92	-0.4	74
606'890	75	75-80	4.0	93	-0.1	91
418'878	80	80-85	3.9	93	0.1	111
244'790	85	85-90	4.6	92	0.4	123
96'180	90	90-95	5.9	90	0.7	96
23'364	95	95+	7.7	85	1.0	47
						84
						83
						209
						206
						377
						382
						670
						670



covSPECTRUM

covSPECTRUM is an interactive platform aiming to help scientists investigate and identify variants of SARS-CoV-2.

https://cov-spectrum.org/explore/Netherlands/AllSamples/Past2M/variants/chen-2021-fitness?nextcladePangoLineage=xbb.1.16*&

Ondanks vertragingen soms in de rapportage van gegevens is de trend niet al te geruststellend. #Omicron XBB.1.16* herinfecties zijn meer regel dan uitzondering, waardoor het overlijdensrisico bij een #Corona her-infectie duidelijk blijkt te stijgen:

* <https://t.co/mncN4UWoYA> cov-spectrum.org/explore/Nether...



covSPECTRUM

covSPECTRUM is an interactive platform aiming to help scientists investigate and identify variants of SARS-CoV-2.

https://cov-spectrum.org/explore/Netherlands/AllSamples/Past2M/variants/chen-2021-fitness?nextcladePangoLineage=xbb.1.16*&



Missing some Tweet in this thread? You can try to [force a refresh](#)

Tweet
 Share
 Email

⚡ Keep Current with [LowCovid](#) Kano



Stay in touch and get notified when new unrolls are available from this author!

Add to "My Authors"
 Read all threads

🚫 This Thread may be Removed Anytime!



Twitter may remove this content at anytime! Save it as PDF for later use!

Save this thread as PDF

Follow Us on Twitter!

Tweet Share

Try unrolling a thread yourself!



1. Follow [@ThreadReaderApp](#) to mention us!
2. From a Twitter thread mention us with a keyword "unroll"

[@threadreaderapp unroll](#)

[Practice here](#) first or read more on our [help page](#)!

More from @falsel_net



LowCovid Kano

@falsel_net

Jun 16

CBS week 22, over'sterfte: 14 Er waren +50 namelingen t/m week 21. In week 21 werden 2.826 overlijdens door CBS gemeld. Sterfte gerelateerd aan #Covid19 (complicaties) ~436: Totaal † 2023 in vergelijking tot 2019 bevolking: <15.000. [→ cbs.nl/nl-nl/maatwerk...](#)

Het CBS 'verwachtte' 2023 aantal overledenen in Nederland is wekelijks zoals voorgaande jaren $10 \pm 5\%$ te hoog; gezien het feit dat al veel mensen (in 20/21/22) overleden aan- of door #Corona,

Read 5 tweets



LowCovid Kano

@falsel_net

Jun 10

Cross-sectional analysis USA would suggest it may be worthwhile to further reduce #SARSCoV2 community transmission whilst offering updated boosters. Coëfficiënt multiple correlation (R) = 0.7, for selected States: $\text{Hosp}/100\text{k}/\text{wk} = -0.9 + 0.1\% \text{Positive} + 0.05\% \text{Vaxx'd} - 0.08\% \text{Bivalent}$

Cross-sectional analyses are descriptive (not longitudinal), to avoid predictive bias & allow for real-time validation. Overall, if test-positivity were to continue its downward slope, then US population

Read 6 tweets



LowCovid Kano

@falsel_net

Jun 9

CBS week 21, over'sterfte: 99 Er waren +37 namelingen t/m week 20. In week 21 werden 2.928 overlijdens door het CBS gemeld. Sterfte gerelateerd aan #Covid19 (complicaties) ~523: Totaal † 2023 in vergelijking tot 2019 bevolking: ~14.000. [→ cbs.nl/nl-nl/cijfers/...](#)

Het CBS 'verwachtte' 2023 aantal overledenen in Nederland is wekelijks zoals voorgaande jaren $10 \pm 5\%$ te hoog; gezien het feit dat al veel mensen (in 20/21/22) overleden aan- of door #Corona,

Read 6 tweets



LowCovid Kano

@falsel_net

Jun 5

Multicenter, gerandomiseerd, dubbelblind, placebo-gecontroleerd onderzoek op 99 locaties in de VS . [→ clinicaltrials.gov/ct2/show/NCT04...](#) Onderzoek naar werkzaamheid, veiligheid en immunogeniciteit van het mRNA-1273-vaccin bij volwassenen van 18 jaar en ouder ter preventie van #COVID19

Titel publicatie: Anti-Nucleocapsid antilichamen na #SARSCoV2 infectie in de dubbelblinde fase van een Covid-19 klinische studie.

Read 6 tweets



LowCovid Kano

@falsel_net

Follow Us on Twitter!



LowCovid Kano

@falsel_net


Tweet

Share

CBS week 20, over'sterfte: 13 In week 20 werden 2.866 overlijdens door het CBS gemeld. Sterfte gerelateerd aan #Covid19 (complicaties) ~441: Totaal † 2023 in vergelijking tot 2019 bevolking: ~13.779. [→ cbs.nl/nl-nl/cijfers/...](https://www.cbs.nl/nl-nl/cijfers/)


Het CBS 'verwachtte' 2023 aantal overledenen in Nederland is wekelijks zoals voorgaande jaren 10±5% te hoog; gezien het feit dat al heel veel mensen (in 20/21/22) overleden aan- of door #Corona, en overlevenden dus een lager sterfterisico zouden

Read 6 tweets

Comparative study United States of America - Federal Republic of Germany. #Epidemiology #Influenza #Covid19 #Mortality 
Validated data sources 2015 - 2021: [→ app.powerbi.com/view?r=eyJrIjo...](https://app.powerbi.com/view?r=eyJrIjo...) [→ mpidr.shinyapps.io/stmortality/](https://mpidr.shinyapps.io/stmortality/)

The Influenza Epidemic was truly severe in 2018. USA: >42.000 † FRG: >25.000 † Ref: -cdc.gov/flu/about/burd... - de.wikipedia.org/wiki/Grippesai.... Comparative mortality rates: [→ mpidr.shinyapps.io/stmortality/](https://mpidr.shinyapps.io/stmortality/)

Read 8 tweets



Did Thread Reader help you today?

Support us! We are indie developers!

This site is made by just two indie developers on a laptop doing marketing, support and development! [Read more about the story.](#)

Become a Premium Member (\$3/month or \$30/year) and get exclusive features!

 Become Premium

Don't want to be a Premium member but still want to support us?

Make a small donation by buying us coffee (\$5) or help with server cost (\$10)

 Donate via Paypal

Or Donate anonymously using crypto!

Ethereum

0xfe58350B80634f60Fa6Dc149a72b4DFbc17D341E

copy

Bitcoin

3ATGMxNzCUFzxpMCHL5sWSt4DVtS8UqXpi

copy

♥♥ Thank you for your support! ♥♥♥



[Help](#) | [About](#) | [TOS](#) | [Privacy](#) | [Twitter Files](#)

 Follow Us on Twitter!

 Tweet

 Share