





LowCovid  Kano


@falsel_net

Jun 9 • 6 tweets • 5 min read  [Read on Twitter](#)

 Subscribe

 Scrolly

 Bookmark

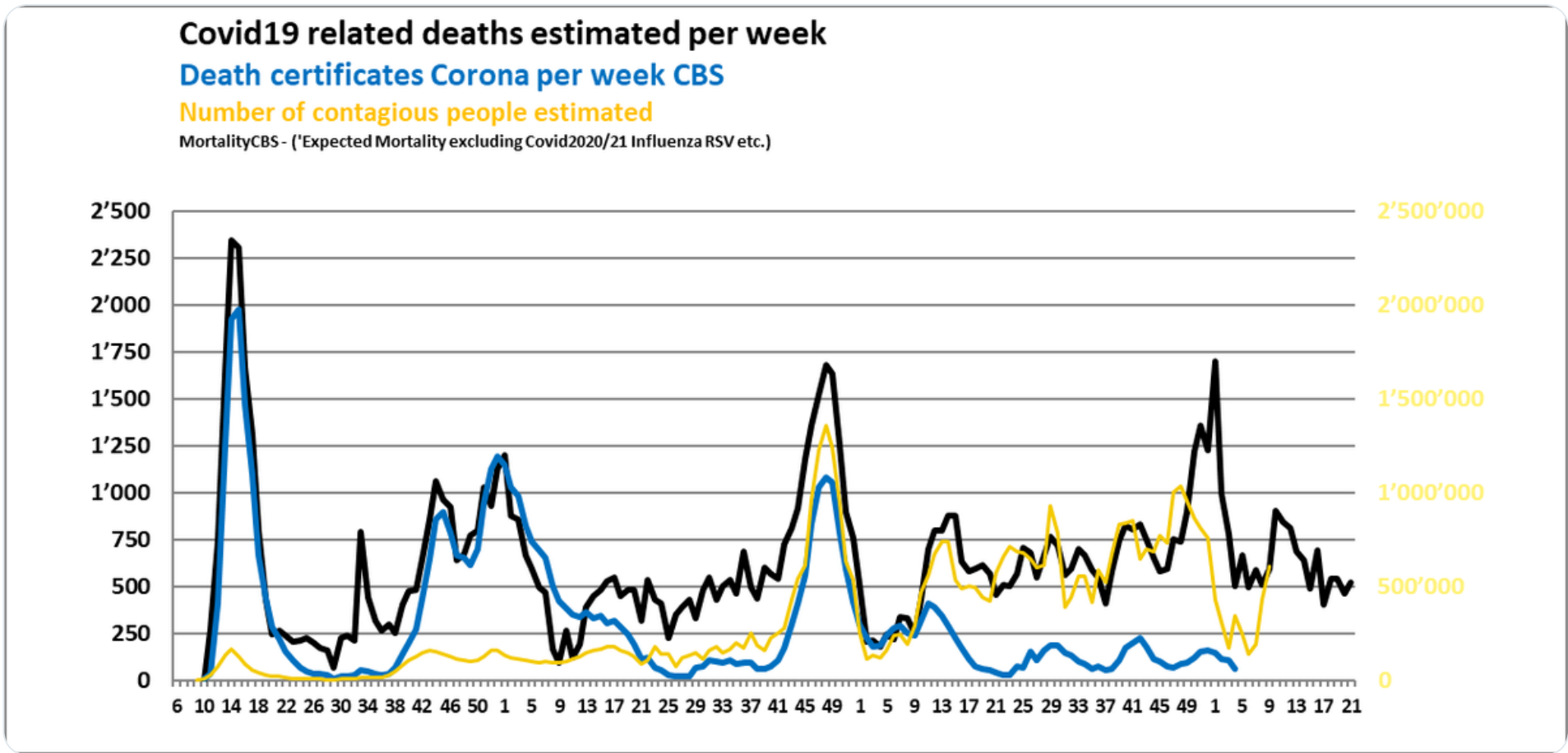
 Save as PDF

CBS week 21, over'sterfte: 99

Er waren +37 nameldingen t/m week 20.

In week 21 werden 2.928 overlijdens door het CBS gemeld. Sterfte gerelateerd aan [#Covid19](#) (complicaties) ~523: Totaal † 2023 in vergelijking tot 2019 bevolking: ~14.000.

[→ cbs.nl/nl-nl/cijfers/...](https://cbs.nl/nl-nl/cijfers/...)



Overledenen; geslacht en leeftijd, per week

<https://www.cbs.nl/nl-nl/cijfers/detail/70895ned#>


Het CBS 'verwachtte' 2023 aantal overledenen in Nederland is wekelijks zoals voorgaande jaren 10±5% te hoog; gezien het feit dat al veel mensen (in 20/21/22) overleden aan- of door [#Corona](#), en overlevenden dus een lager sterfterisico zouden moeten hebben.

Tabel 6
Verwacht aantal overledenen wanneer er geen corona-epidemie was geweest (schatting)

2020	156 667
2021	154 890
2022	155 496
2023	156 666

Bron: CBS.

Bij dalende [#SARSCoV2](#) prevalentie de afgelopen weken (Nivel), zijn in week 21 vermoedelijk toch meer jonge(re) mensen overleden dan al verwacht had kunnen worden. Her-infecties door Omicron XBB* varianten waren talrijk juist bij jonge(re)

 Follow Us on Twitter!

 Tweet

 Share

LowCovid

 Kano

@falsel_net

Follow

Replying to @falsel_net

Nivel Surveillance week 22.

#Huisartsenpraktijken:

Veel longontstekingen voor de tijd van het jaar 2022/23, in vergelijking met voorgaande jaren:



nivel.nl/sites/default/...

4:04 PM · Jun 7, 2023



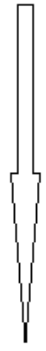
 1

 Reply

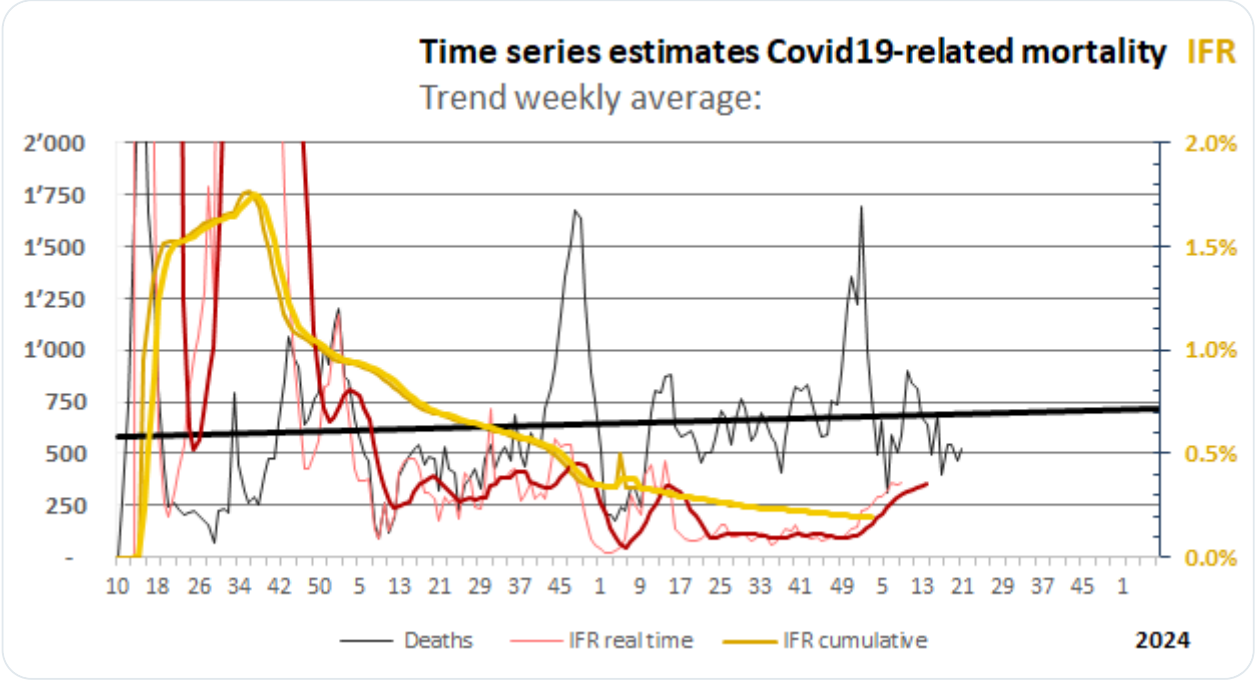
 Copy link

Read more on Twitter

$$\text{Log(FatalityRate\%)} = -4.8 + 0.05 \text{ InfectionRisk\%} + 0.008 \%Vaxx'd + 0.05 \text{ Age}$$


Population	Age Group		Infection Risk%	%Vaxx'd	LOGFatality%	Predicted	Week 21 † pro rata CBS	
1'052'019	15	15 - 20	5.9	68	-3.2	0		
1'079'925	20	20 - 25	6.7	68	-2.9	0		
1'121'863	25	25 - 30	5.4	75	-2.7	0		
1'076'906	30	30 - 35	5.0	73	-2.5	1		
1'031'293	35	35 - 40	5.2	75	-2.2	1		
1'025'388	40	45 - 50	5.1	78	-1.9	2		
1'235'593	45	45 - 50	4.4	82	-1.7	5		
1'276'720	50	50 - 55	4.0	85	-1.4	9		
1'231'319	55	55 - 60	3.5	88	-1.2	16		
1'096'433	60	60 - 65	3.2	89	-0.9	25	60	67
992'499	65	65-70	2.5	87	-0.7	35		
912'384	70	70-75	2.1	92	-0.5	61		
606'890	75	75-80	2.2	93	-0.2	75	171	168
418'878	80	80-85	2.2	93	0.1	91		
244'790	85	85-90	2.6	92	0.3	98		
96'180	90	90-95	3.3	90	0.6	72		
23'364	95	95+	4.4	85	0.8	32	292	289
						523	523	

Ondanks vertragingen soms in de rapportage van gegevens is de trend niet al te geruststellend. [#Omicron](#) XBB* herinfecties zijn meer regel dan uitzondering, waardoor het overlijdensrisico bij een [#Corona](#) her-infectie duidelijk lijkt te stijgen:




Covid gerelateerde sterfte blijft hoog. En, bij ongecontroleerde verspreiding van nieuwe varianten kan de [#IFR](#)* verder stijgen. De chronische ziektelast door herinfectie raakt vooral jonge(re) mensen.

*[journals.plos.org/plosbiology/ar...](https://journals.plos.org/plosbiology/article/doi/10.1371/journal.pbio.1009000)

LowCovid  Kano

@false_net · [Follow](#)




Here's today's reinfections.


Mike Honey @Mike_Honey_


Replying to @Mike_Honey_


New Zealand has also descended into this chaotic phase.

4:58 PM · Jun 8, 2023



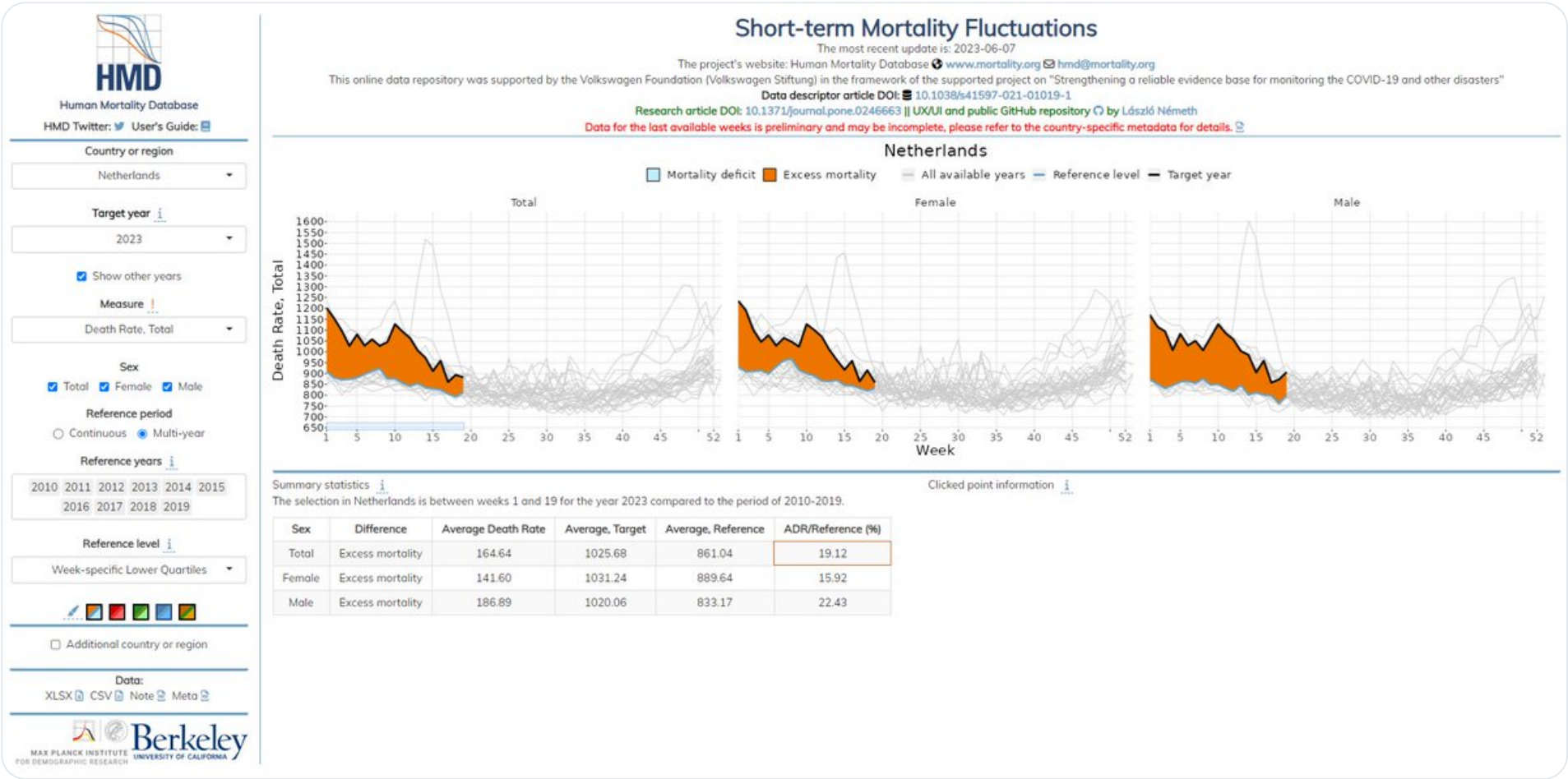
 1

 Reply

 Copy link

Read 1 reply

 mpidr.shinyapps.io/stmortality/






2. From a Twitter thread mention us with a keyword "unroll"

@threadreaderapp unroll

[Practice here](#) first or read more on our [help page](#)!


More from @falsel_net




LowCovid  Kano

@falsel_net

Jun 5

Multicenter, gerandomiseerd, dubbelblind, placebo-gecontroleerd onderzoek op 99 locaties in de VS .

 [clinicaltrials.gov/ct2/show/NCT04...](#) Onderzoek naar werkzaamheid, veiligheid en immunogeniciteit van het mRNA-1273-vaccin bij volwassenen van 18 jaar en ouder ter preventie van #COVID19

Titel publicatie: Anti-Nucleocapsid antilichamen na #SARSCoV2 infectie in de dubbelblinde fase van een Covid-19 klinische studie.

Read 6 tweets



LowCovid  Kano


@falsel_net


Jun 2

CBS week 20, over'sterfte: 13 In week 20 werden 2.866 overlijdens door het CBS gemeld. Sterfte gerelateerd aan #Covid19 (complicaties) ~441: Totaal † 2023 in vergelijking tot 2019 bevolking: ~13.779.  [cbs.nl/nl-nl/cijfers/...](#)

Het CBS 'verwachtte' 2023 aantal overledenen in Nederland is wekelijks zoals voorgaande jaren 10±5% te hoog; gezien het feit dat al heel veel mensen (in 20/21/22) overleden aan- of door #Corona, en overlevenden dus een lager sterfterisico zouden


Read 6 tweets






LowCovid  Kano

@falsel_net


May 29


Comparative study United States of America - Federal Republic of Germany. #Epidemiology #Influenza #Covid19 #Mortality 

Validated data sources 2015 - 2021:  [app.powerbi.com/view?r=eyJrIjo...](#)  [mpidr.shinyapps.io/stmortality/](#)

The Influenza Epidemic was truly severe in 2018. USA: >42.000 † FRG: >25.000 † Ref: -[cdc.gov/flu/about/burd...](#) - [de.wikipedia.org/wiki/Grippesai....](#) Comparative mortality rates:  [mpidr.shinyapps.io/stmortality/](#)


Read 8 tweets



LowCovid  Kano


@falsel_net


Apr 21

CBS week 14 over'sterfte: 147 Namelingen +41 t/m week 13. In week 14 zijn 3.236 overlijdens gepubliceerd; sterfte als gevolg #SARSCoV2 (complicaties): 610 Geschat dodental t.o.v. 2019 bevolking >105.000 bij meer dan 50 mio #SARSCoV2 infecties.  [cbs.nl/nl-nl/cijfers/...](#)

Het CBS 'verwachtte' 2023 aantal overledenen in Nederland is zoals voorgaande jaren 10-15% te hoog; gezien het feit dat al heel veel mensen (in 20/21/22) overleden aan- of door #Corona, en

Read 5 tweets



LowCovid  Kano

@falsel_net

Apr 3

Not quite sure what to make out of all this. Just updated available- and reported-data.. Deaths /mio /day Early March = 0.04 Cases/100k/day Early Feb + 0.02 % XBB.1.5* Latelyreported - 0.03 % Vaxxd + 0.2 %BoostedBivalent - 1.1 Blue



LowCovid  Kano

@falsel_net

Mar 30

Week 12 CBS over'sterfte: 359. Namelingen -12 t/m week 11 

In week 12 zijn 3.601 overlijdens gepubliceerd; sterfte als gevolg #SARSCoV2 (complicaties): 845 Geschat dodental t.o.v. 2019 bevolking <104.000 bij meer dan 5.4 mio #SARSCoV2 infecties.

 Follow Us on Twitter!


 Tweet  Share

Data would imply that vax conferred durable protection. Caveat small data sample. And, reporting standards may vary across selected states. Still, I wouldn't expect XBB 1.5* to be more mortal

Read 10 tweets

Het CBS 'verwachtte' 2023 aantal overledenen in Nederland is zoals voorgaande jaren 10-15% te hoog; gezien het feit dat al veel mensen (in 20/21/22) moesten overlijden aan- of door #Corona en

Read 6 tweets



Did Thread Reader help you today?

Support us! We are indie developers!

This site is made by just two indie developers on a laptop doing marketing, support and development! [Read more about the story.](#)

Become a Premium Member (\$3/month or \$30/year) and get exclusive features!

💎 Become Premium

Don't want to be a Premium member but still want to support us?

Make a small donation by buying us coffee (\$5) or help with server cost (\$10)

👉 Donate via Paypal

Or Donate anonymously using crypto!

Ethereum

0xfe58350B80634f60Fa6Dc149a72b4DFbc17D341E

copy

Bitcoin

3ATGMxNzCUFzxpMCHL5sWSt4DVtS8UqXpi

copy

♥♥ Thank you for your support! ♥♥



[Help](#) | [About](#) | [TOS](#) | [Privacy](#) | [Twitter Files](#)

🐦 Follow Us on Twitter!

🐦 Tweet

📌 Share