



**LowCovid Kano**

@falsel\_net

14m • 6 tweets • 3 min read [Read on Twitter](#)

Subscribe

Scrolly

Bookmark

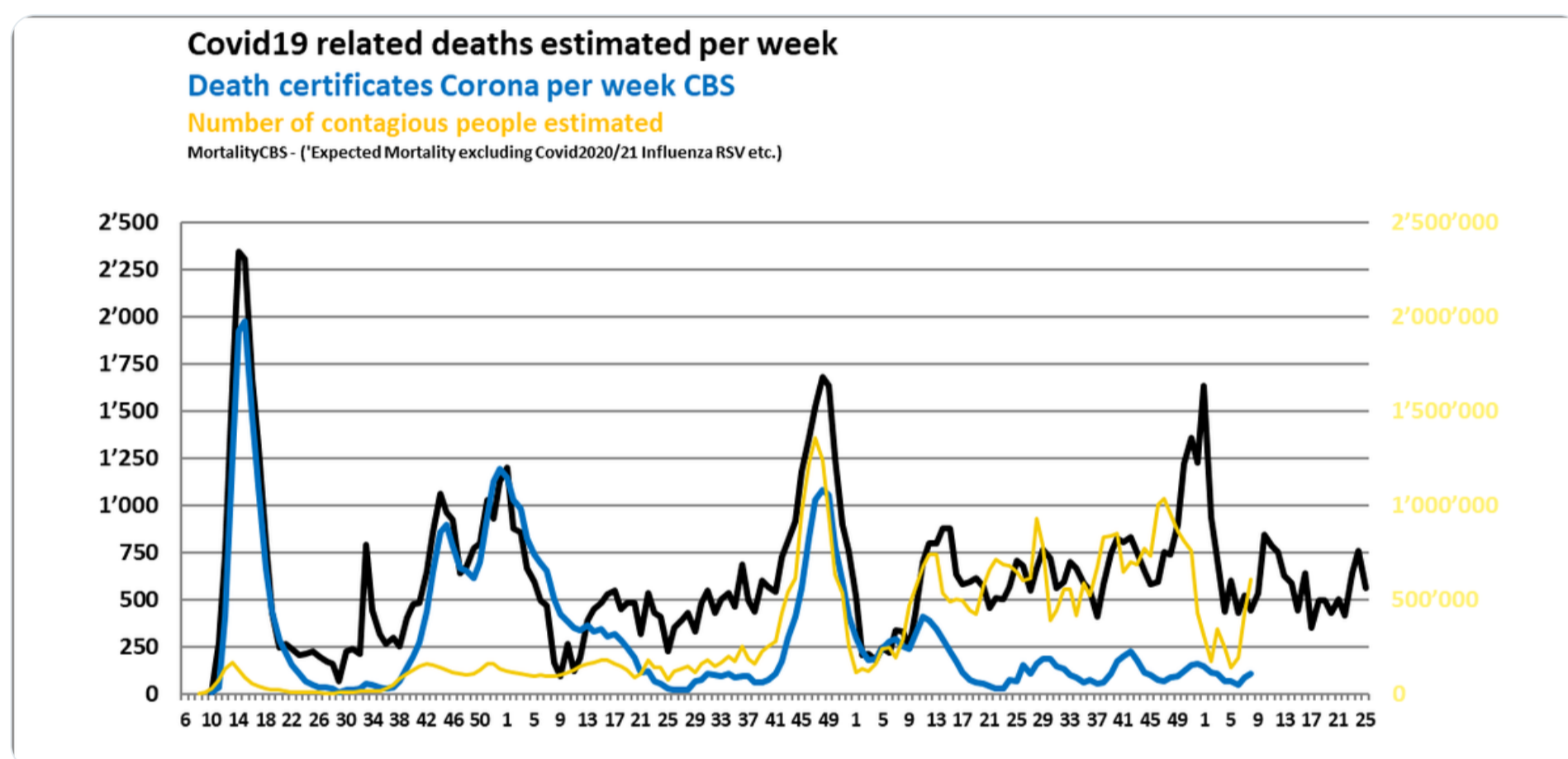
Save as PDF

CBS week 25, over'sterfte: 192

Er waren +45 nameldingen t/m week 24.

In week 25 werden 2.975 overlijdens door CBS gemeld. Sterfte gerelateerd aan #Covid19 (complicaties) ~558: Totaal † 2023 in vergelijking tot 2019 bevolking: ~16.000.

<https://t.co/19b0HX9dOhcbs.nl/nl-nl/cijfers/...>



Overledenen; geslacht en leeftijd, per week

<https://www.cbs.nl/nl-nl/cijfers/detail/70895ned#>

Het CBS 'verwachtte' 2023 aantal overledenen in Nederland is wekelijks zoals voorgaande jaren  $10 \pm 5\%$  te hoog; gezien het feit dat al veel mensen (in 20/21/22) overleden aan- of door #Corona, en overlevenden dus een lager sterfterisico zouden moeten hebben.

Tabel 6

**Verwacht aantal overledenen wanneer er geen corona-epidemie was geweest (schatting)**

2020	156 667
2021	154 890
2022	155 496
2023	156 666

Bron: CBS.

Bij dalend aantal virusdeeltjes in rioolwater zijn in week 25 toch nog meer mensen overleden dan al verwacht had kunnen worden. Her-infecties door #Omicron XBB\* varianten zijn talrijk: De Coronavirus Infectie Fatality Rate (#IFR) stijgt !

Follow Us on Twitter!

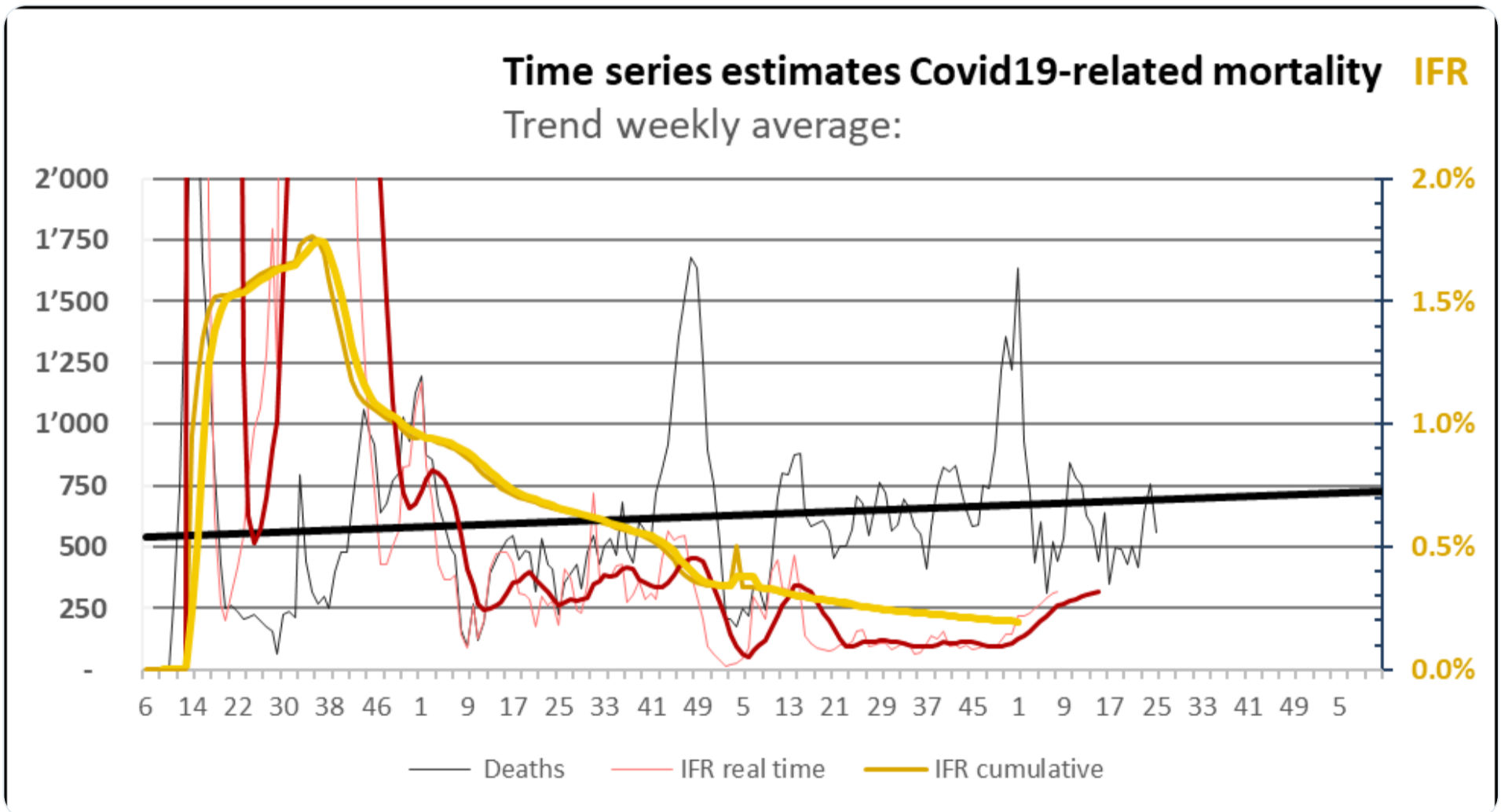
Tweet

Share

$$\text{Log(FatalityRate\%)} = -4.8 + 0.05 \text{ InfectionRisk\%} + 0.008 \%Vaxx'd + 0.05 \text{ Age}$$

Population	Age Group	Infection Risk%	%Vaxx'd	LOGFatality%	Predicted	Week 25 † pro rata CBS
1'052'019	15	15 - 20	68	-3.2	0	
1'079'925	20	20 - 25	68	-2.9	0	
1'121'863	25	25 - 30	75	-2.6	1	
1'076'906	30	30 - 35	73	-2.4	1	
1'031'293	35	35 - 40	75	-2.1	1	
1'025'388	40	45 - 50	78	-1.9	3	
1'235'593	45	45 - 50	82	-1.6	6	
1'276'720	50	50 - 55	85	-1.4	10	
1'231'319	55	55 - 60	88	-1.1	17	
1'096'433	60	60 - 65	89	-0.9	27	66
992'499	65	65-70	87	-0.7	38	
912'384	70	70-75	92	-0.4	64	
606'890	75	75-80	93	-0.2	79	180
418'878	80	80-85	93	0.1	96	
244'790	85	85-90	92	0.3	104	
96'180	90	90-95	90	0.6	77	
23'364	95	95+	85	0.9	35	312
					558	558

Ondanks vertragingen soms in de rapportage van bijna alle gegevens is de trend niet al te geruststellend: #Omicron herinfecties zijn meer de regel dan een uitzondering, waardoor het #Covid19 overlijdensrisico bij her-infectie duidelijk is gestegen:



De vermijdbare Covid over'sterfte was bij ouderen > 65- >85 jaar uitzonderlijk hoog, terwijl er onder alle burgers jonger dan 65 jaar nu een duidelijke onder'sterfte ten opzichte van niet-epidemische jaren geregistreerd wordt 🙄

<https://t.co/nk3J3GNtbT> <https://t.co/nJHK0Wksgk>


**LowCovid**  **Kano** 

@false\_net · [Follow](#)



Aantal **#COVID19**-patiënten in ziekenhuis per miljoen inwoners.

Veel **#mantelzorg** in Nederland:  
[ourworldindata.org/grapher/curren...](https://ourworldindata.org/grapher/curren...)



**Stephan Okhuijsen** @steeph

Replying to @chrisklomp @aveldjesgraaf and 2 others

Meest recente versie (zonder thuisverpleging)

8:34 AM · Jul 5, 2023



See the latest COVID-19 information on Twitter

[Read more on Twitter](#)

[mpidr.shinyapps.io/stmortality/](https://mpidr.shinyapps.io/stmortality/)



<https://mpidr.shinyapps.io/stmortality/>

@threadreaderapp please unroll

 Follow Us on Twitter!

 Tweet

 Share



Missing some Tweet in this thread? You can try to [force a refresh](#)



### ⚡ Keep Current with [LowCovid](#) 🇳🇱 Kano



Stay in touch and get notified when new unrolls are available from this author!

+ Add to "My Authors"

👤 Read all threads

### ⊘ This Thread may be Removed Anytime!



Twitter may remove this content at anytime! Save it as PDF for later use!

📄 Save this thread as PDF

## Try unrolling a thread yourself!



1. Follow [@ThreadReaderApp](#) to mention us!
2. From a Twitter thread mention us with a keyword "unroll"

[@threadreaderapp unroll](#)

[Practice here](#) first or read more on our [help page!](#)

## More from @false\_net



**LowCovid** 🇳🇱 Kano

[@false\\_net](#)

Jun 30

CBS week 24, over'sterfte: 362 Er waren +35 namelingen t/m week 23. In week 24 werden 3.158 overlijdens door CBS gemeld. Sterfte gerelateerd aan #Covid19 (complicaties) ~781: Totaal † 2023 in vergelijking tot 2019 bevolking: >16.000. ➔ <https://t.co/5l8EX5In9tcbs.nl/nl-nl/cijfers/...>

Het CBS 'verwachtte' 2023 aantal overledenen in Nederland is wekelijks zoals voorgaande jaren 10±5% te hoog; gezien het feit dat al veel mensen (in 20/21/22) overleden aan- of door #Corona,

Read 8 tweets



**LowCovid** 🇳🇱 Kano

[@false\\_net](#)

Jun 23

CBS week 23, over'sterfte: 251 Er waren +49 namelingen t/m week 22. In week 23 werden 3.045 overlijdens door CBS gemeld. Sterfte gerelateerd aan #Covid19 (complicaties) ~670: Totaal † 2023 in vergelijking tot 2019 bevolking: >15.000. ➔ <https://t.co/3cdbZzT7zlcbs.nl/nl-nl/cijfers/...>

Het CBS 'verwachtte' 2023 aantal overledenen in Nederland is wekelijks zoals voorgaande jaren 10±5% te hoog; gezien het feit dat al veel mensen (in 20/21/22) overleden aan- of door #Corona,

Read 4 tweets



**LowCovid** 🇳🇱 Kano

[@false\\_net](#)

🐦 Follow Us on Twitter!



**LowCovid** 🇳🇱 Kano

[@false\\_net](#)

🐦 Tweet

📄 Share

CBS week 22, over'sterfte: 14 Er waren +50 namelingen t/m week 21. In week 21 werden 2.826 overlijdens door CBS gemeld. Sterfte gerelateerd aan #Covid19 (complicaties) ~436: Totaal † 2023 in vergelijking tot 2019 bevolking: <15.000. [→cbs.nl/nl-nl/maatwerk...](#)

Het CBS 'verwachtte' 2023 aantal overledenen in Nederland is wekelijks zoals voorgaande jaren  $10\pm 5\%$  te hoog; gezien het feit dat al veel mensen (in 20/21/22) overleden aan- of door #Corona,

Read 5 tweets

Cross-sectional analysis USA would suggest it may be worthwhile to further reduce #SARSCoV2 community transmission whilst offering updated boosters. Coëfficiënt multiple correlation (R) = 0.7, for selected States: Hosp/100k/wk =  $-0.9 + 0.1\% \text{Positive} + 0.05\% \text{Vaxx'd} - 0.08\% \text{Bivalent}$

Cross-sectional analyses are descriptive (not longitudinal), to avoid predictive bias & allow for real-time validation. Overall, if test-positivity were to continue its downward slope, then US population

Read 6 tweets



**LowCovid Kano**

@falsel\_net

Jun 9

CBS week 21, over'sterfte: 99 Er waren +37 namelingen t/m week 20. In week 21 werden 2.928 overlijdens door het CBS gemeld. Sterfte gerelateerd aan #Covid19 (complicaties) ~523: Totaal † 2023 in vergelijking tot 2019 bevolking: ~14.000. [→cbs.nl/nl-nl/cijfers/...](#)

Het CBS 'verwachtte' 2023 aantal overledenen in Nederland is wekelijks zoals voorgaande jaren  $10\pm 5\%$  te hoog; gezien het feit dat al veel mensen (in 20/21/22) overleden aan- of door #Corona,

Read 6 tweets



**LowCovid Kano**

@falsel\_net


Jun 5

Multicenter, gerandomiseerd, dubbelblind, placebo-gecontroleerd onderzoek op 99 locaties in de VS 🇺🇸.

[→clinicaltrials.gov/ct2/show/NCT04...](#) Onderzoek naar werkzaamheid, veiligheid en immunogeniciteit van het mRNA-1273-vaccin bij volwassenen van 18 jaar en ouder ter preventie van #COVID19

Titel publicatie: Anti-Nucleocapsid antilichamen na #SARSCoV2 infectie in de dubbelblinde fase van een Covid-19 klinische studie.

Read 6 tweets



## Did Thread Reader help you today?

Support us! We are indie developers!

This site is made by just two indie developers on a laptop doing marketing, support and development! [Read more about the story.](#)

**Become a Premium Member** (\$3/month or \$30/year) and get exclusive features!

[Become Premium](#)

## Don't want to be a Premium member but still want to support us?

**Make a small donation** by buying us coffee (\$5) or help with server cost (\$10)

[Donate via Paypal](#)

Or Donate anonymously using crypto!

**Ethereum**

[Follow Us on Twitter!](#)

[Tweet](#)

[Share](#)

### Bitcoin


3ATGMxNzCUFzxpMCHL5sWSt4DVtS8UqXpi

copy

♥♥ Thank you for your support! ♥♥



[Help](#) | [About](#) | [TOS](#) | [Privacy](#) | [Twitter Files](#)

 Follow Us on Twitter!

 Tweet  Share