



LowCovid Kano

@falsel_net

1h • 6 tweets • 3 min read [Read on Twitter](#)

Subscribe

Scroll

Bookmark

Save as PDF

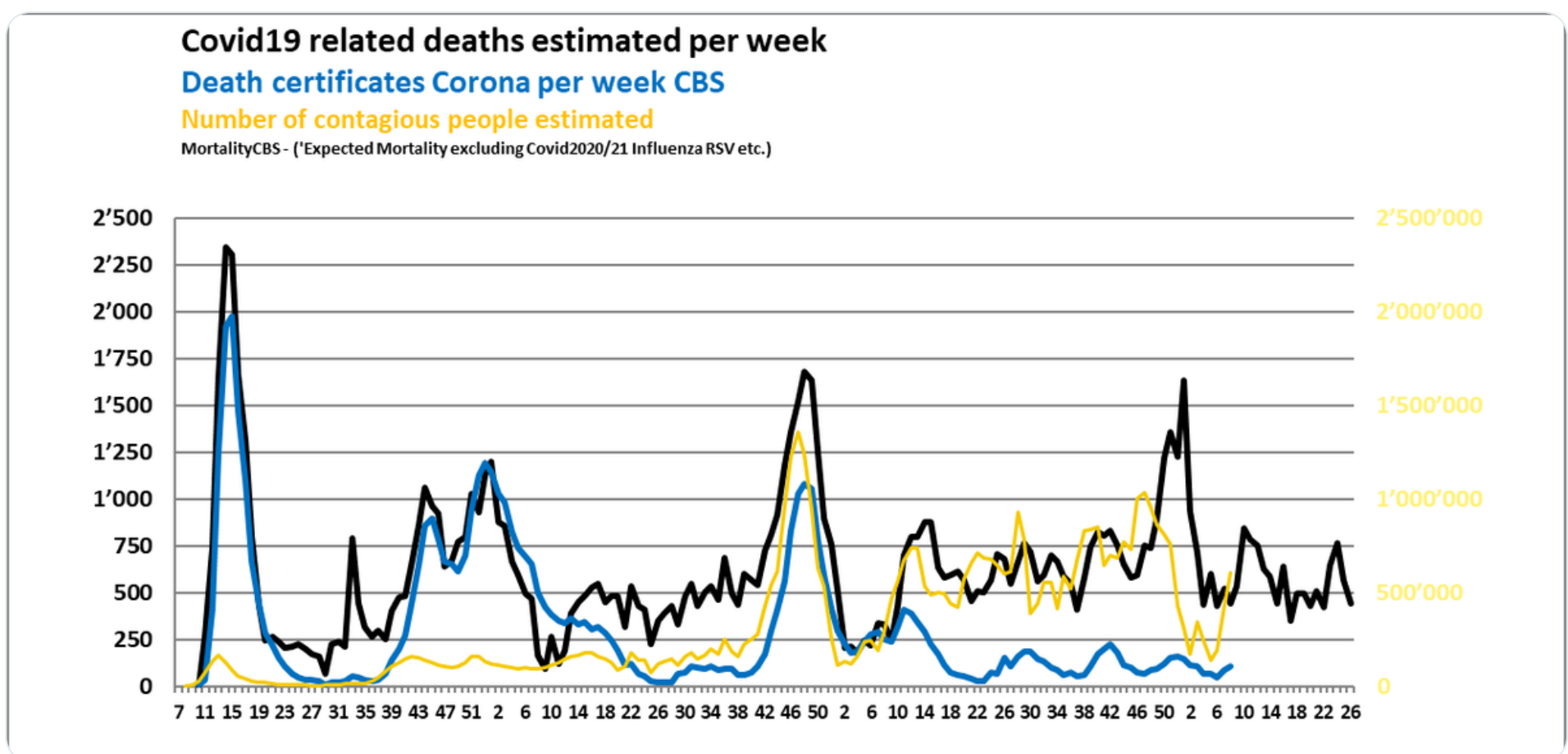
CBS week 26, over'sterfte: 79

Er waren +30 nameldingen t/m week 25.

In week 26 werden 2.854 overlijdens door CBS gemeld.

Sterfte gerelateerd aan #Covid19 (complicaties) ~444: Totaal † 2023 in vergelijking tot 2019 bevolking: >16.000.

→ <https://t.co/XI2rHZ5QRH> [cbs.nl/nl-nl/maatwerk...](https://www.cbs.nl/nl-nl/maatwerk...)



Overledenen per week, provincie en gemeente, week 26, 2023

Tabellen met gegevens over het aantal overledenen onder de bevolking van Nederland per week. Uitsplitsingen naar gemeente, leeftijd, geslacht, Wlz-zorggebruikers.

<https://www.cbs.nl/nl-nl/maatwerk/2023/28/overledenen-per-week-provincie-en-gemeente-week-26-2023>

Het CBS 'verwachtte' 2023 aantal overledenen in Nederland is wekelijks zoals voorgaande jaren $10 \pm 5\%$ te hoog; gezien het feit dat al veel mensen (in 20/21/22) overleden aan- of door #Corona, en overlevenden dus een lager sterfterisico zouden moeten hebben.

Tabel 6

Verwacht aantal overledenen wanneer er geen corona-epidemie was geweest (schatting)

| | |
|------|---------|
| 2020 | 156 667 |
| 2021 | 154 890 |
| 2022 | 155 496 |
| 2023 | 156 666 |

Bron: CBS.

Bij dalend aantal virusdeeltjes in rioolwater zijn in week 26 procentueel toch meer jonge (!) mensen overleden dan al verwacht had kunnen worden. Her-infecties door #Omicron XBB* varianten zijn talrijk: De Coronavirus Infectie Fatality

Follow Us on Twitter!

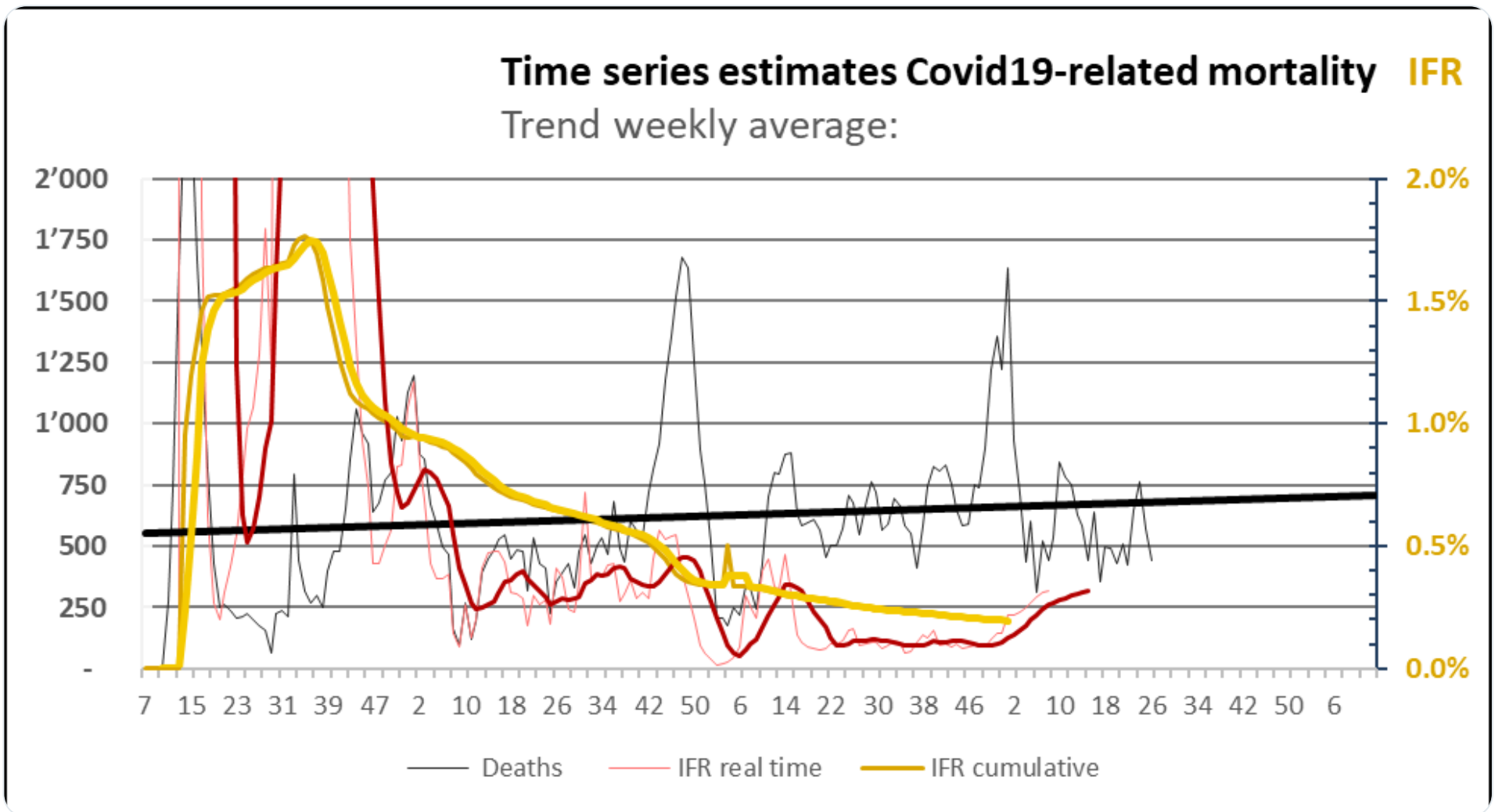
Tweet

Share

$$\text{Log(FatalityRate\%)} = -4.8 + 0.05 \text{ InfectionRisk\%} + 0.008 \%Vaxx'd + 0.05 \text{ Age}$$

| Population | Age Group | Infection Risk% | %Vaxx'd | LOGFatality% | Predicted | Week 26 † pro rata CBS |
|------------|-----------|-----------------|---------|--------------|-----------|---------------------------|
| 1'052'019 | 15 | 15 - 20 | 2.8 | 68 | -3.4 | 0 |
| 1'079'925 | 20 | 20 - 25 | 3.2 | 68 | -3.1 | 0 |
| 1'121'863 | 25 | 25 - 30 | 2.6 | 75 | -2.8 | 0 |
| 1'076'906 | 30 | 30 - 35 | 2.4 | 73 | -2.6 | 1 |
| 1'031'293 | 35 | 35 - 40 | 2.5 | 75 | -2.3 | 1 |
| 1'025'388 | 40 | 45 - 50 | 2.4 | 78 | -2.1 | 2 |
| 1'235'593 | 45 | 45 - 50 | 2.1 | 82 | -1.8 | 4 8 |
| 1'276'720 | 50 | 50 - 55 | 1.9 | 85 | -1.5 | 7 |
| 1'231'319 | 55 | 55 - 60 | 1.7 | 88 | -1.3 | 13 |
| 1'096'433 | 60 | 60 - 65 | 1.5 | 89 | -1.0 | 20 48 |
| 992'499 | 65 | 65-70 | 1.2 | 87 | -0.8 | 31 |
| 912'384 | 70 | 70-75 | 1.0 | 92 | -0.5 | 54 |
| 606'890 | 75 | 75-80 | 1.1 | 93 | -0.3 | 65 150 |
| 418'878 | 80 | 80-85 | 1.0 | 93 | 0.0 | 80 |
| 244'790 | 85 | 85-90 | 1.2 | 92 | 0.2 | 83 163 |
| 96'180 | 90 | 90-95 | 1.6 | 90 | 0.5 | 58 |
| 23'364 | 95 | 95+ | 2.1 | 85 | 0.7 | 24 83 |
| | | | | | 444 | 444 |

Ondanks vertragingen soms in de rapportage van bijna alle gegevens is de trend niet al te geruststellend: Vermijdbare herinfecties waren door hoge virusprevalentie talrijk, waardoor het #Covid19 overlijdensrisico per her-infectie duidelijk is gestegen:



Vermijdbare Covid19-gerelateerde over'sterfte (en ziekte) was dit afgelopen voorjaar (t/m week 23) dan ook nog steeds uitzonderlijk hoog:

→ <https://t.co/7URj6lPPJwmpidr.shinyapps.io/stmortality/>

<https://mpidr.shinyapps.io/stmortality/>

Follow Us on Twitter!

Tweet

Share

@threadreaderapp please unroll

...

Missing some Tweet in this thread? You can try to [force a refresh](#)



⚡ Keep Current with [LowCovid](#) 🇳🇱 [Kano](#)



Stay in touch and get notified when new unrolls are available from this author!

+ Add to "My Authors"

Read all threads

⚠ This Thread may be Removed Anytime!



Twitter may remove this content at anytime! Save it as PDF for later use!

Save this thread as PDF

Try unrolling a thread yourself!



1. Follow [@ThreadReaderApp](#) to mention us!
2. From a Twitter thread mention us with a keyword "unroll"

[@threadreaderapp unroll](#)

[Practice here](#) first or read more on our [help page!](#)

More from @falsel_net



LowCovid 🇳🇱 [Kano](#)

[@falsel_net](#)

Jul 7

CBS week 25, over'sterfte: 192 Er waren +45 namelingen t/m week 24. In week 25 werden 2.975 overlijdens door CBS gemeld. Sterfte gerelateerd aan #Covid19 (complicaties) ~558: Totaal † 2023 in vergelijking tot 2019 bevolking: ~16.000. <https://t.co/19b0HX9dOhcbs.nl/nl-nl/cijfers/...>

Het CBS 'verwachtte' 2023 aantal overledenen in Nederland is wekelijks zoals voorgaande jaren 10±5% te hoog; gezien het feit dat al veel mensen (in 20/21/22) overleden aan- of door #Corona,

Read 6 tweets



LowCovid 🇳🇱 [Kano](#)

[@falsel_net](#)

Jun 30

CBS week 24, over'sterfte: 362 Er waren +35 namelingen t/m week 23. In week 24 werden 3.158 overlijdens door CBS gemeld. Sterfte gerelateerd aan #Covid19 (complicaties) ~781: Totaal † 2023 in vergelijking tot 2019 bevolking: >16.000. <https://t.co/5l8EX5In9tcbs.nl/nl-nl/cijfers/...>

Het CBS 'verwachtte' 2023 aantal overledenen in Nederland is wekelijks zoals voorgaande jaren 10±5% te hoog; gezien het feit dat al veel mensen (in 20/21/22) overleden aan- of door #Corona,

Read 8 tweets

Follow Us on Twitter!

Tweet

Share



@falsel_net

Jun 23

CBS week 23, over'sterfte: 251 Er waren +49 namelingen t/m week 22. In week 23 werden 3.045 overlijdens door CBS gemeld. Sterfte gerelateerd aan #Covid19 (complicaties) ~670: Totaal † 2023 in vergelijking tot 2019 bevolking: >15.000. <https://t.co/3cdbZzT7zlcbs.nl/nl-nl/cijfers/...>

Het CBS 'verwachtte' 2023 aantal overledenen in Nederland is wekelijks zoals voorgaande jaren 10±5% te hoog; gezien het feit dat al veel mensen (in 20/21/22) overleden aan- of door #Corona,

Read 4 tweets



@falsel_net

Jun 16

CBS week 22, over'sterfte: 14 Er waren +50 namelingen t/m week 21. In week 21 werden 2.826 overlijdens door CBS gemeld. Sterfte gerelateerd aan #Covid19 (complicaties) ~436: Totaal † 2023 in vergelijking tot 2019 bevolking: <15.000. [cbs.nl/nl-nl/maatwerk...](https://t.co/cbs.nl/nl-nl/maatwerk...)

Het CBS 'verwachtte' 2023 aantal overledenen in Nederland is wekelijks zoals voorgaande jaren 10±5% te hoog; gezien het feit dat al veel mensen (in 20/21/22) overleden aan- of door #Corona,

Read 5 tweets

**LowCovid** 🇳🇱 Kano

@falsel_net

Jun 10

Cross-sectional analysis USA would suggest it may be worthwhile to further reduce #SARSCoV2 community transmission whilst offering updated boosters. Coëfficiënt multiple correlation (R) = 0.7, for selected States: Hosp/100k/wk = -0.9 + 0.1%Positive + 0.05%Vaxx'd - 0.08%Bivalent

Cross-sectional analyses are descriptive (not longitudinal), to avoid predictive bias & allow for real-time validation. Overall, if test-positivity were to continue its downward slope, then US population

Read 6 tweets

**LowCovid** 🇳🇱 Kano


@falsel_net

Jun 9

CBS week 21, over'sterfte: 99 Er waren +37 namelingen t/m week 20. In week 21 werden 2.928 overlijdens door het CBS gemeld. Sterfte gerelateerd aan #Covid19 (complicaties) ~523: Totaal † 2023 in vergelijking tot 2019 bevolking: ~14.000. [cbs.nl/nl-nl/cijfers/...](https://t.co/cbs.nl/nl-nl/cijfers/...)

Het CBS 'verwachtte' 2023 aantal overledenen in Nederland is wekelijks zoals voorgaande jaren 10±5% te hoog; gezien het feit dat al veel mensen (in 20/21/22) overleden aan- of door #Corona,

Read 6 tweets



Did Thread Reader help you today?

Support us! We are indie developers!

This site is made by just two indie developers on a laptop doing marketing, support and development! [Read more about the story.](#)

Become a Premium Member (\$3/month or \$30/year) and get exclusive features!

[Become Premium](#)

Don't want to be a Premium member but still want to support us?

Make a small donation by buying us coffee (\$5) or help with server cost (\$10)

[Donate via Paypal](#)

[Follow Us on Twitter!](#)

[Tweet](#)

[Share](#)

Ethereum

0xfe58350B80634f60Fa6Dc149a72b4DFbc17D341E

copy

Bitcoin

3ATGMxNzCUFzxpMCHL5sWSt4DVtS8UqXpi

copy

♥♥ Thank you for your support! ♥♥

