

← Post



LowCovid  Kano 
@falsel_net



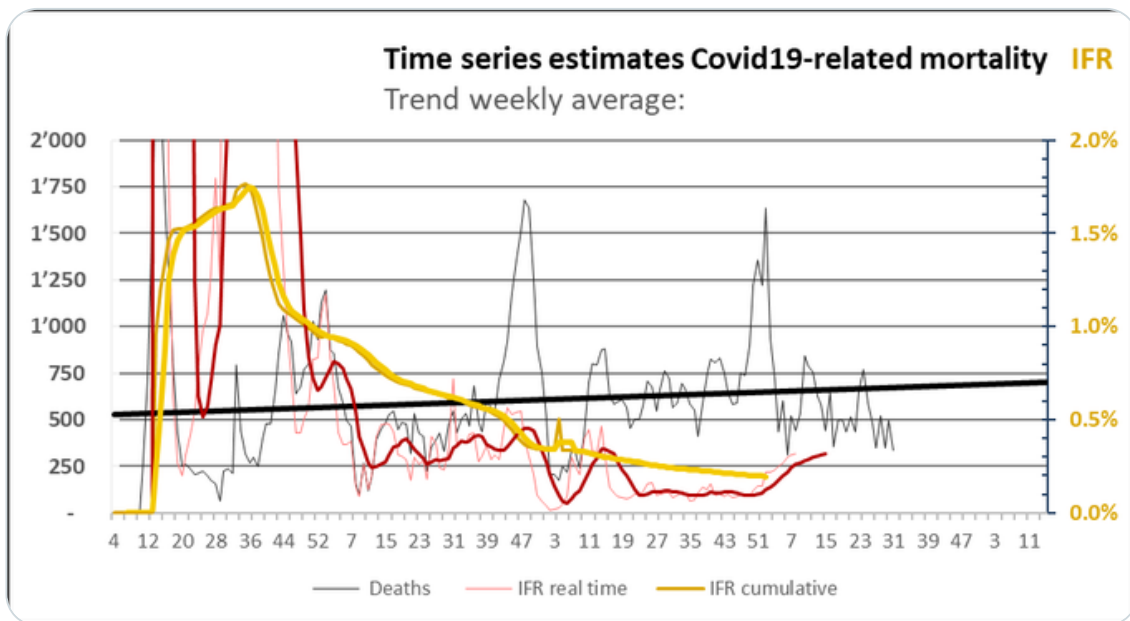
CBS week 31, onder'sterfte: 23

Er waren +45 nameldingen t/m week 30.

In week 31 werden 2.721 overlijdens door CBS gemeld. Sterfte gerelateerd aan #Covid19 (complicaties) ~338: Totaal † 2023 in vergelijking tot 2019 bevolking: ~18.000.

[cbs.nl/nl-nl/cijfers/...](https://cbs.nl/nl-nl/cijfers/)

Translate post



9:30 AM · Aug 18, 2023 · 76 Views

1 Repost 2 Likes



Post your reply!

Reply



LowCovid  Kano  @falsel_net · 11h



Het CBS 'verwachtte' aantal overledenen in Nederland is wekelijks zoals voorgaande jaren 10±5% te hoog; gezien het feit dat al veel mensen (in 20/21/22) overleden aan- of door #Corona, en overlevenden dus een veel lager sterfterisico zouden moeten hebben.

Tabel 6

Verwacht aantal overledenen wanneer er geen corona-epidemie was geweest (schatting)

2020	156 667
2021	154 890
2022	155 496
2023	156 666



LowCovid Kano @falsel_net · 11h



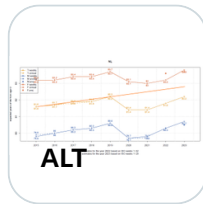
Bij lage viruslast in riool in de voorbije weken zijn procentueel meer jonge mensen overleden dan verwacht had kunnen worden. Herinfecties #Omicron XBB* varianten zijn talrijk: De Infectie Fatality Rate #IFR stijgt. De levensverwachting lijkt veel te laag!

$$\text{Log(FatalityRate\%)} = -4.8 + 0.05 \text{ InfectionRisk\%} + 0.008 \%Vaxx'd + 0.05 \text{ Age}$$

Population	Age Group		Infection Risk%	%Vaxx'd	LOGFatality%	Predicted	Week 31 + pro rata CBS
1'052'019	15	15 - 20	-2.4	68	-3.6	0	
1'079'925	20	20 - 25	-2.7	68	-3.4	0	
1'121'863	25	25 - 30	-2.2	75	-3.1	0	
1'076'906	30	30 - 35	-2.0	73	-2.8	0	
1'031'293	35	35 - 40	-2.1	75	-2.6	1	
1'025'388	40	45 - 50	-2.1	78	-2.3	1	
1'235'593	45	45 - 50	-1.8	82	-2.0	2	
1'276'720	50	50 - 55	-1.7	85	-1.7	5	
1'231'319	55	55 - 60	-1.4	88	-1.4	9	
1'096'433	60	60 - 65	-1.3	89	-1.2	15	33 → 43 !
992'499	65	65-70	-1.0	87	-0.9	24	
912'384	70	70-75	-0.9	92	-0.6	43	
606'890	75	75-80	-0.9	93	-0.4	52	119
418'878	80	80-85	-0.9	93	-0.1	64	114
244'790	85	85-90	-1.1	92	0.1	64	
96'180	90	90-95	-1.4	90	0.4	42	
23'364	95	95+	-1.8	85	0.5	16	185
						338	338



LowCovid Kano @falsel_net · Aug 17



Life expectancy at birth, Netherlands, 2015-2023

medrxiv.org/content/10.110...




LowCovid Kano @falsel_net · 11h



Het sterftcijfer in Nederland, 2023 is te hoog.

mpidr.shinyapps.io/stmortality/



Human Mortality Database

🗨️
↻ 1
❤️ 1
📊 28
📌

Discover more

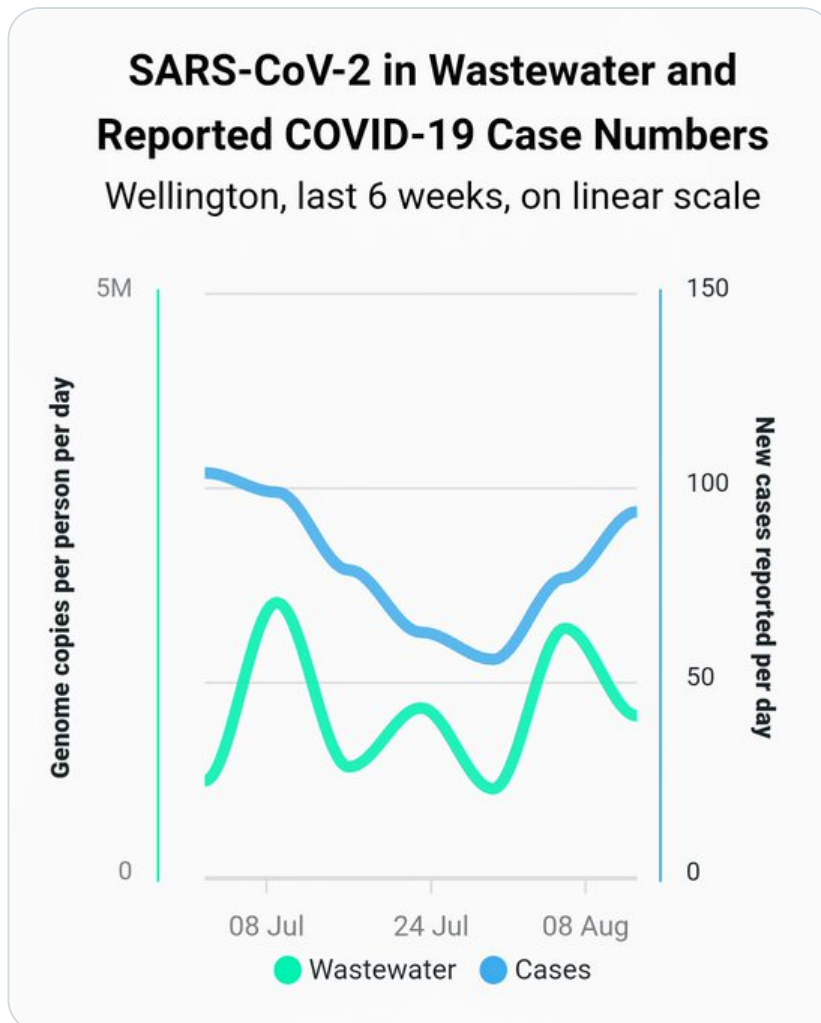
Sourced from across Twitter



LowCovid 🇪🇺 **Kano** 🔒 @falsel_net · 1h

Probably a minor disconnect
[@HarrySpoelstra](#) [@ELwollants](#) ?

esr-cri.shinyapps.io/wastewater/#re...



🗨️
↻ 1
❤️ 2
📊 43
📌