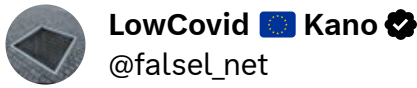


← Post



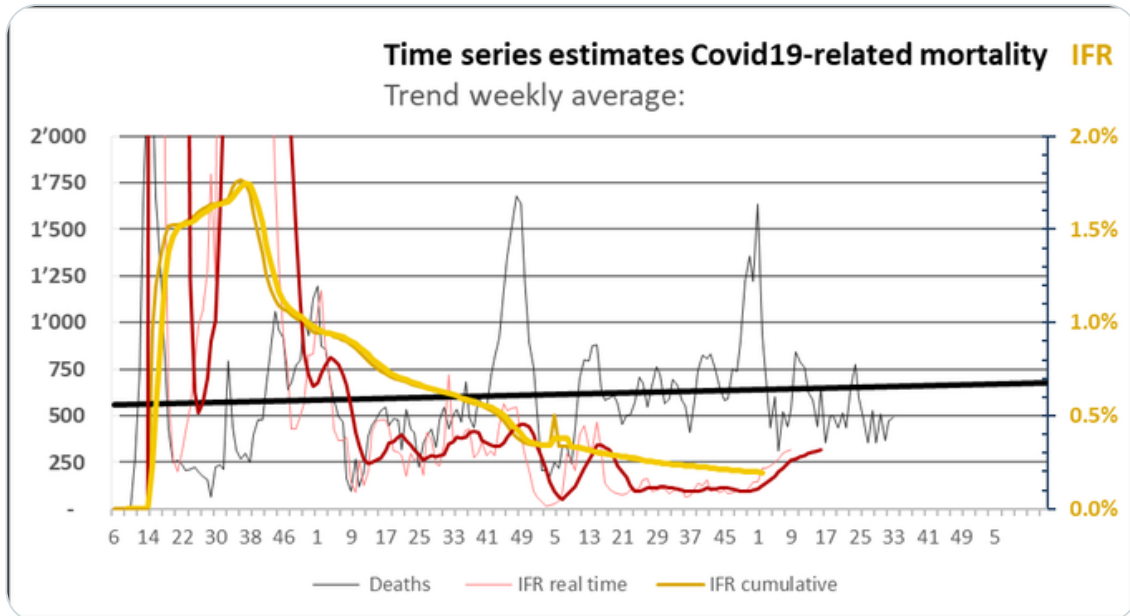
LowCovid Kano   
@falsel\_net



CBS week 33, over'sterfte: 135  
Er waren +53 nameldingen t/m wk 32.  
In wk 33 werden 2.861 overlijdens door CBS gemeld. Sterfte gerelateerd aan #Covid19 (complicaties) ~493: Totaal † 2023 vergeleken met 2019 bevolking: ~19.000.

[cbs.nl/nl-nl/cijfers/...](https://cbs.nl/nl-nl/cijfers/...)

Translate post



7:38 AM · Sep 1, 2023 · 112 Views

1 Repost 3 Likes



Post your reply!

Reply



LowCovid Kano @falsel\_net · 13h



Het CBS 'verwachtte' aantal overledenen in Nederland is wekelijks zoals voorgaande jaren  $10 \pm 5\%$  te hoog; gezien het feit dat al veel mensen (in 20/21/22) overleden aan- of door #Corona, en overlevenden dus een veel lager sterfterisico zouden moeten hebben.

Tabel 6

Verwacht aantal overledenen wanneer er geen corona-epidemie was geweest (schatting)

2020	156 667
2021	154 890
2022	155 496
2023	156 666

Bron: CBS.



1



1



27



LowCovid 🇳🇱 Kano 🇳🇱 @falsel\_net · 13h



Bij stijgende viruslast in rioolwater de voorbije weken zijn procentueel meer jonge mensen overleden dan al verwacht had kunnen worden. Herinfecties #Omicron EG.5.1\* varianten zijn talrijk: De Infectie Fatality Rate #IFR stijgt. Situatie vergelijkbaar met 2021.

$$\text{Log(FatalityRate\%)} = -4.8 + 0.05 \text{ InfectionRisk\%} + 0.008 \text{ \%Vaxx'd} + 0.05 \text{ Age}$$

Population	Age Group	Infection Risk%	%Vaxx'd	LOGFatality%	Predicted	Week 33 pro rata	CBS
1'052'019	15	15 - 20	4.8	68	-3.3	0	
1'079'925	20	20 - 25	5.4	68	-3.0	0	
1'121'863	25	25 - 30	4.4	75	-2.7	0	
1'076'906	30	30 - 35	4.0	73	-2.5	1	
1'031'293	35	35 - 40	4.2	75	-2.2	1	
1'025'388	40	45 - 50	4.1	78	-2.0	2	
1'235'593	45	45 - 50	3.5	82	-1.7	5	
1'276'720	50	50 - 55	3.3	85	-1.5	9	
1'231'319	55	55 - 60	2.8	88	-1.2	15	
1'096'433	60	60 - 65	2.6	89	-1.0	23	56
992'499	65	65-70	2.0	87	-0.8	34	64 !
912'384	70	70-75	1.7	92	-0.5	58	
606'890	75	75-80	1.8	93	-0.2	71	163
418'878	80	80-85	1.8	93	0.0	87	
244'790	85	85-90	2.1	92	0.3	92	
96'180	90	90-95	2.7	90	0.6	66	
23'364	95	95+	3.5	85	0.8	29	274
						493	493



1



4



3



185



LowCovid 🇳🇱 Kano 🇳🇱 @falsel\_net · 13h



De Omicron EG.5.1 variant is dominant.

[cov-spectrum.org/explore/Nether...](https://cov-spectrum.org/explore/Nether...)

## Sequences over time EG.5.1\* Netherlands

Export

Show regions

Proportion of all samples from 2023-08-14 to 2023-08-20

Proportion

Absolute



↻ 1

♡ 2

📊 71



## Discover more

Sourced from across Twitter



LowCovid 🇪🇺 Kano 🇳🇱 @falseL\_net · 10h

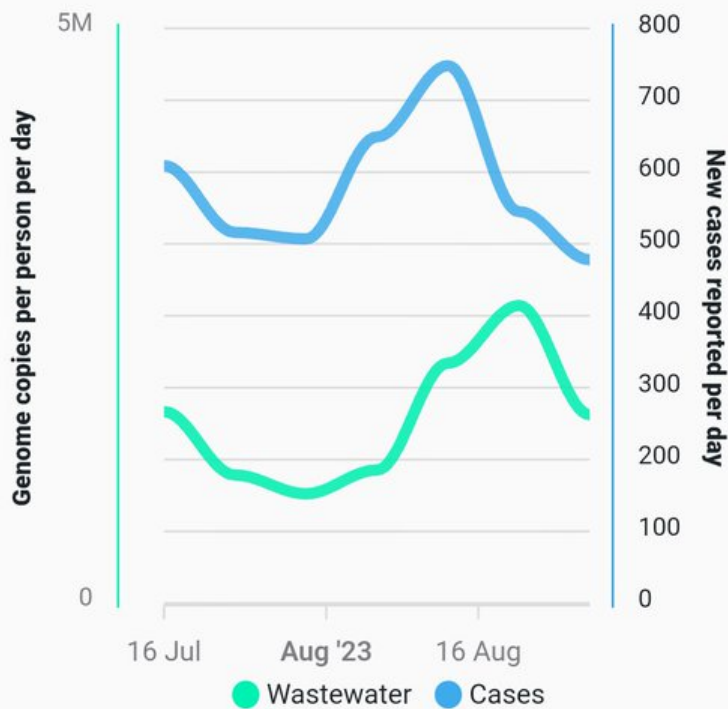


Wastewater #SARSCoV2 levels falling in New Zealand in winter.

[🇳🇱 esr-cri.shinyapps.io/wastewater/#re...](https://esr-cri.shinyapps.io/wastewater/#re...)

### SARS-CoV-2 in Wastewater and Reported COVID-19 Case Numbers

National, last 6 weeks, on linear scale



↻ 1

♡ 3

📊 58

