



LowCovid Kano

@falsel_net

12m • 5 tweets • 2 min read [Read on Twitter](#)

Subscribe

Bookmark

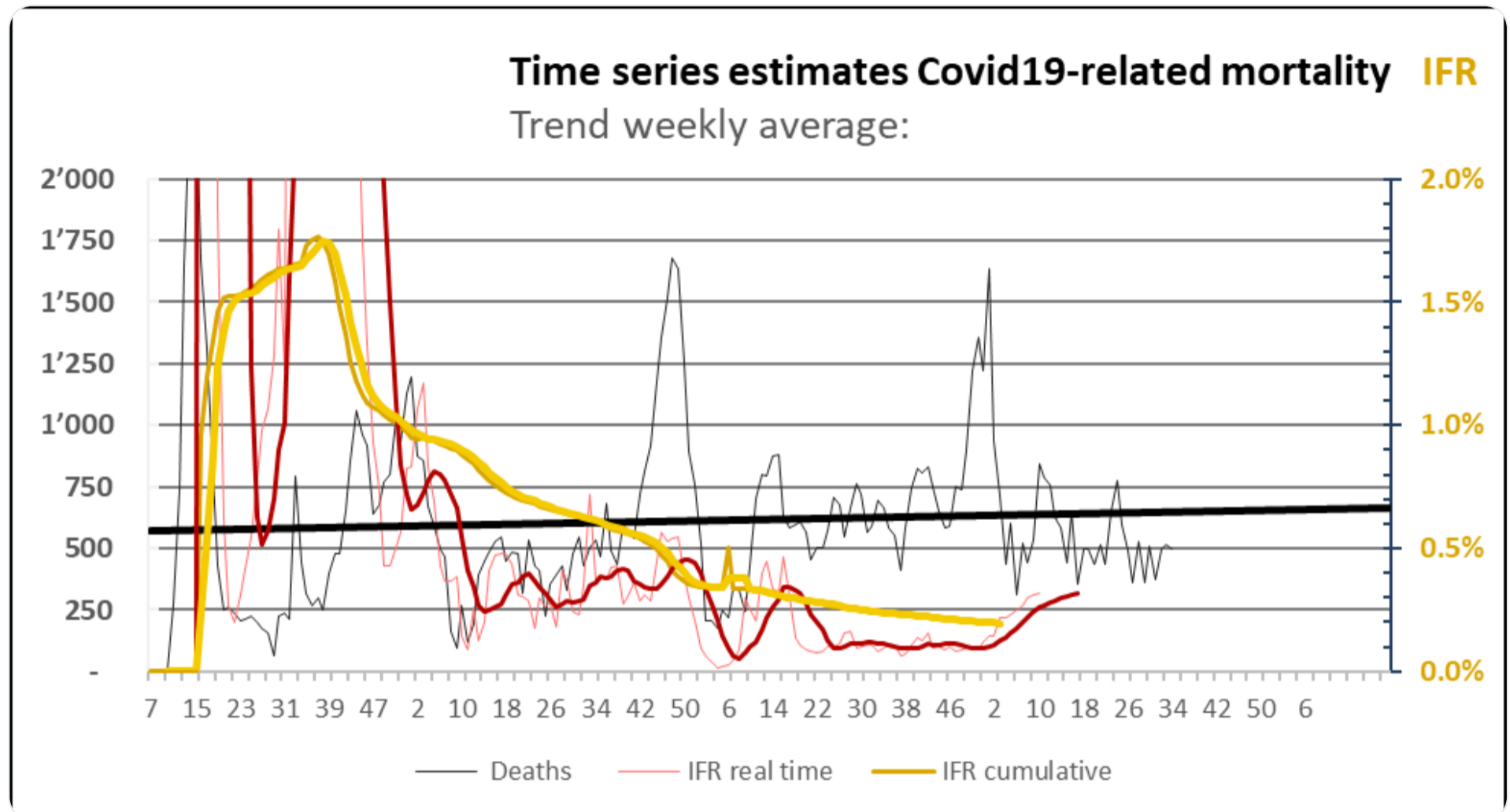
Save as PDF

CBS week 34, over'sterfte: 140

Er waren +66 meldingen t/m wk 33.

In wk 34 werden 2.859 overlijdens door CBS gemeld. Sterfte gerelateerd aan #Covid19 (complicaties) ~495: Totaal † 2023 vergeleken met 2019 bevolking >19.000.

[→ cbs.nl/nl-nl/cijfers/...](https://www.cbs.nl/nl-nl/cijfers/...)



Overledenen; geslacht en leeftijd, per week

<https://www.cbs.nl/nl-nl/cijfers/detail/70895ned>

Het CBS 'verwachtte' aantal overledenen in Nederland is wekelijks zoals voorgaande jaren 10±5% te hoog; gezien het feit dat al veel mensen (in 20/21/22) overleden aan- of door #Corona, en overlevenden dus een veel lager sterfterisico zouden moeten hebben.

Tabel 6

Verwacht aantal overledenen wanneer er geen corona-epidemie was geweest (schatting)

2020	156 667
2021	154 890
2022	155 496
2023	156 666

Bron: CBS.

Bij lage én snel stijgende viruslast de voorbije weken zijn procentueel veel meer jonge(re) mensen overleden dan al verwacht had kunnen worden ! Herinfecties #Omicron varianten zijn talrijk: De Infectie Fatality Rate #IFR stijgt. De situatie is vergelijkbaar met #Delta in 2021.

Follow Us on Twitter!

Tweet

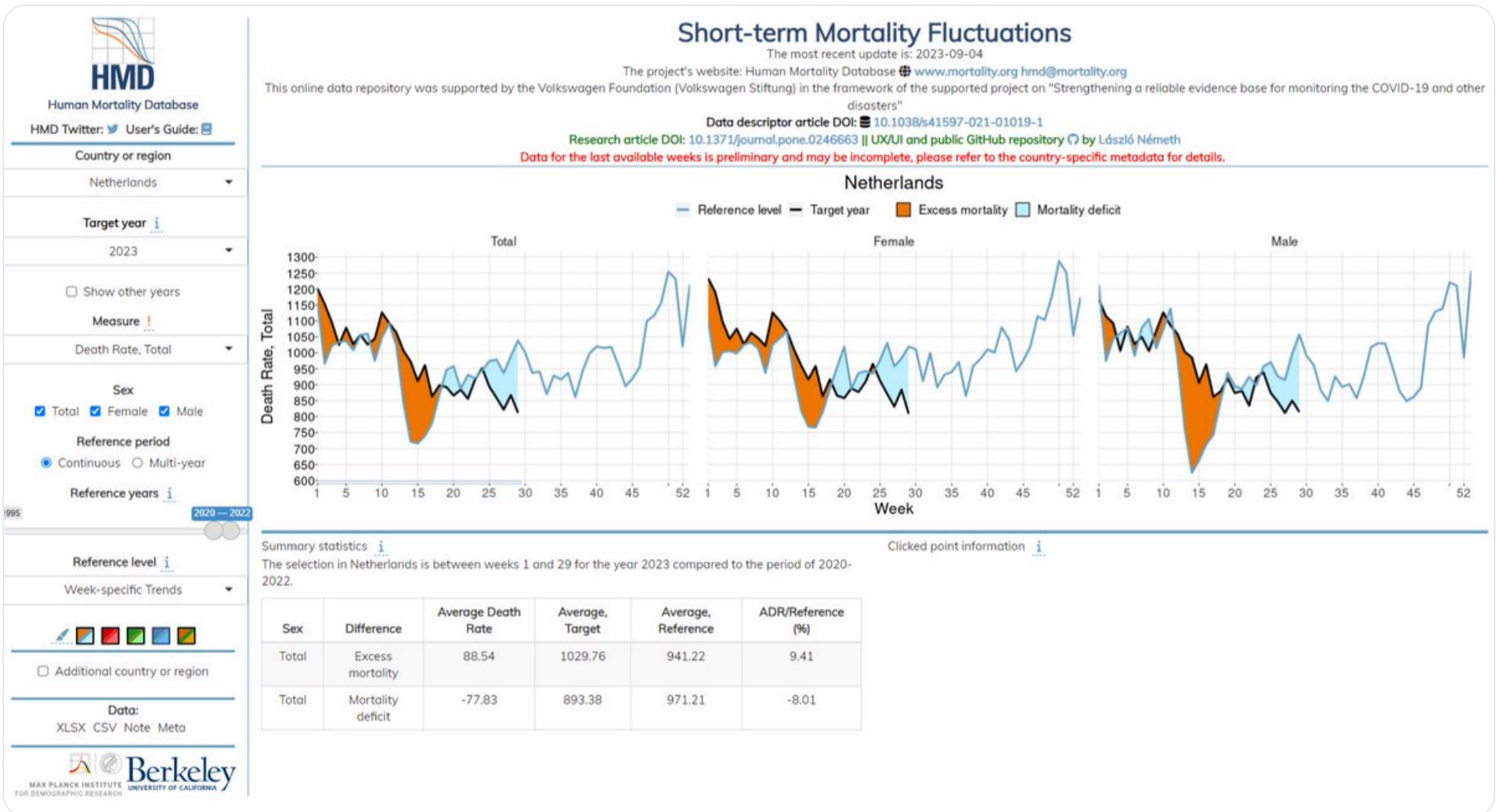
Share

$$\text{Log(FatalityRate\%)} = -4.8 + 0.05 \text{ InfectionRisk\%} + 0.008 \% \text{Vaxx'd} + 0.05 \text{ Age}$$

Population	Age Group	Infection Risk%	%Vaxx'd	LOGFatality%	Predicted	Week 34 + pro rata CBS
1'052'019	15	15 - 20	4.9	68	-3.3	0
1'079'925	20	20 - 25	5.5	68	-3.0	0
1'121'863	25	25 - 30	4.4	75	-2.7	0
1'076'906	30	30 - 35	4.1	73	-2.5	1
1'031'293	35	35 - 40	4.2	75	-2.2	1
1'025'388	40	45 - 50	4.2	78	-2.0	2
1'235'593	45	45 - 50	3.6	82	-1.7	5
1'276'720	50	50 - 55	3.3	85	-1.5	9
1'231'319	55	55 - 60	2.9	88	-1.2	15
1'096'433	60	60 - 65	2.6	89	-1.0	23
992'499	65	65-70	2.0	87	-0.8	34
912'384	70	70-75	1.7	92	-0.5	58
606'890	75	75-80	1.8	93	-0.2	71
418'878	80	80-85	1.8	93	0.0	87
244'790	85	85-90	2.1	92	0.3	92
96'180	90	90-95	2.8	90	0.6	67
23'364	95	95+	3.6	85	0.8	29
						495
						495

Het is 'zorgwekkend' dat de over'sterfte in 2023 in Nederland nu stijgt en al hoger was dan de gemiddelde zeer hoge sterfte tijdens de afgelopen drie jaren.

→ mpidr.shinyapps.io/stmortality/



@threadreaderapp please unroll

...

Missing some Tweet in this thread? You can try to [force a refresh](#)

[Tweet](#) [Share](#) [Email](#)

Follow Us on Twitter!

[Tweet](#) [Share](#)



Stay in touch and get notified when new unrolls are available from this author!

+ Add to "My Authors"

Read all threads



Twitter may remove this content at anytime! Save it as PDF for later use!

Save this thread as PDF

Try unrolling a thread yourself!



1. Follow [@ThreadReaderApp](#) to mention us!
2. From a Twitter thread mention us with a keyword "unroll"

[@threadreaderapp unroll](#)

[Practice here](#) first or read more on our [help page!](#)

More from @falsel_net



LowCovid Kano

@falsel_net

Sep 6

Cross-sectional analysis USA 🇺🇸 would suggest it's probably a good idea to reduce #SARSCoV2 community transmission whilst offering effective boosters. Mutation S:F456L clearly drives hospitalization:

Cross-sectional analyses are descriptive (not longitudinal) to avoid predictive bias & allow for real-time validation. Overall, if test-positivity were to increase, then US hospital admissions and #Covid19 morbidity may further increase too. Table of observed &

Read 5 tweets



LowCovid Kano

@falsel_net

Aug 11

CBS week 30, over'sterfte: 114 Er waren +77 namelingen t/m week 29. In week 30 werden 2.879 overlijdens door CBS gemeld. Sterfte gerelateerd aan #Covid19 (complicaties) ~477: Totaal † 2023 in vergelijking tot 2019 bevolking: ~17.500. ➡ <https://t.co/hdd6DfKvn1> <https://t.co/NNIAQM3pTR>[cbs.nl/nl-nl/maatwerk...](https://t.co/NNIAQM3pTR) [twitter.com/i/web/status/1...](https://t.co/NNIAQM3pTR)

Het CBS 'verwachtte' 2023 aantal overledenen in Nederland is wekelijks zoals voorgaande jaren 10±5% te hoog; gezien het feit

Read 6 tweets



LowCovid Kano

@falsel_net

Aug 5

Een epidemiologisch inschatting voor Nederland 🇳🇱 Omicron XBB* varianten verspreiden zich razendsnel. Kenmerkend zijn onderstaande mutaties: <https://t.co/k5JvhSEE57cov-spectrum.org/explore/Nether...>

De virulenter S:F456L mutatie lijkt dominant te worden, met nu geschat ~1.700 (her)infecties per dag. De S:T478R mutatie was al meer verspreid, wellicht 3.300 infecties. De incidentie ~200-300

Follow Us on Twitter!



LowCovid Kano

@falsel_net

Aug 4

CBS week 29, onder'sterfte: 51 Er waren +29 namelingen t/m week 28. In week 29 werden 2.727 overlijdens door CBS gemeld. Sterfte gerelateerd aan #Covid19 (complicaties) ~314: Totaal † 2023 in vergelijking tot 2019 bevolking: ~17.000. ➡ <https://t.co/LvRDS3fshz>[cbs.nl/nl-nl/cijfers/...](https://t.co/LvRDS3fshz)

Het CBS 'verwachtte' 2023 aantal overledenen in Nederland is wekelijks zoals voorgaande jaren 10±5% te hoog; gezien het feit

Tweet

Share

Read 6 tweets

Read 6 tweets



LowCovid Kano

@false_net

Jul 28

CBS week 28, over'sterfte: 128 Er waren +46 namelingen t/m week 27. In week 28 werden 2.905 overlijdens door CBS gemeld. Sterfte gerelateerd aan #Covid19 (complicaties) ~493: Totaal † 2023 in vergelijking tot 2019 bevolking: <17.000. →

<https://t.co/o19CYrdVXUcbs.nl/nl-nl/cijfers/...>

Het CBS 'verwachtte' 2023 aantal overledenen in Nederland is wekelijks zoals voorgaande jaren 10±5% te hoog; gezien het feit dat al veel mensen (in 20/21/22) overleden aan- of door #Corona,

Read 6 tweets



LowCovid Kano

@false_net


Jul 21

CBS week 27, onder'sterfte: 43 Er waren +37 namelingen t/m week 26. In week 27 werden 2.738 overlijdens door CBS gemeld. Sterfte gerelateerd aan #Covid19 (complicaties) ~322: Totaal † 2023 in vergelijking tot 2019 bevolking: >16.000. →

<https://t.co/qDZg7pk3Gt> <https://t.co/YLjP6ZHIn9cbs.nl/nl-nl/cijfers/...> twitter.com/i/web/status/1...

Het CBS 'verwachtte' 2023 aantal overledenen in Nederland is wekelijks zoals voorgaande jaren 10±5% te hoog; gezien het feit

Read 6 tweets



Did Thread Reader help you today?

Support us! We are indie developers!

This site is made by just two indie developers on a laptop doing marketing, support and development! [Read more about the story.](#)

Become a Premium Member (\$3/month or \$30/year) and get exclusive features!

Become Premium

Don't want to be a Premium member but still want to support us?

Make a small donation by buying us coffee (\$5) or help with server cost (\$10)

Donate via Paypal

Or Donate anonymously using crypto!

Ethereum

0xfe58350B80634f60Fa6Dc149a72b4DFbc17D341E


copy

Bitcoin

3ATGMxNzCUFzxpMCHL5sWSt4DVtS8UqXpi

copy

♥♥ Thank you for your support! ♥♥♥



[Help](#) | [About](#) | [TOS](#) | [Privacy](#) | [Twitter Files](#)

Follow Us on Twitter!

Tweet

Share