

## ← Plaatsen



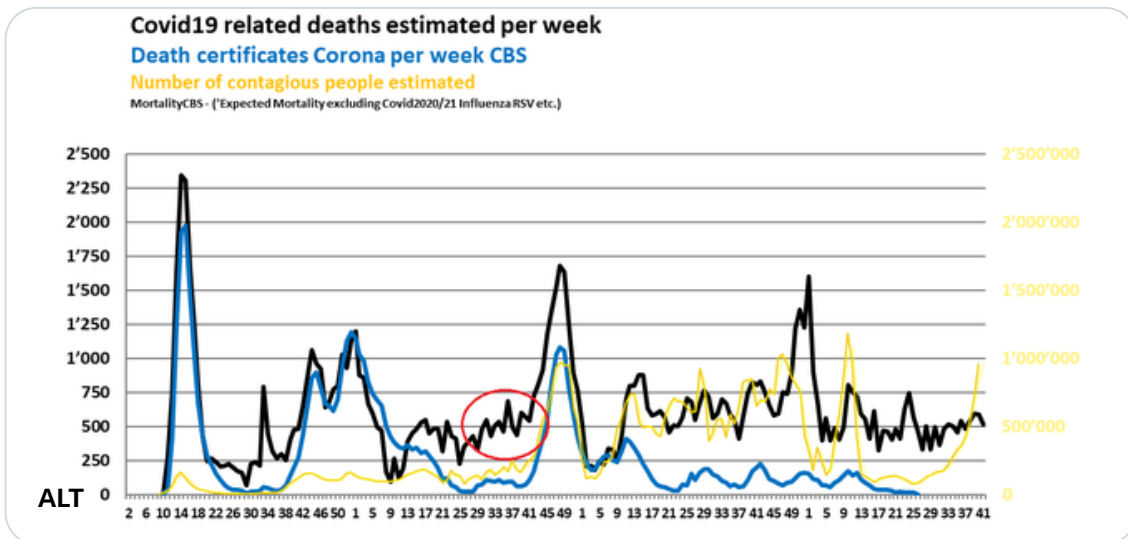
LowCovid  Kano   
@falsel\_net



### CBS week 41, 2023: Over'sterfte: 173

+44 meldingen t/m wk 40. In wk 41 werden 3.040 overlijdens door CBS gemeld. Sterfte gerelateerd aan #Covid19 (complicaties) ~517: Totaal † in 2023 vergeleken met de 2019 bevolking, > 22.000!

De huidige situatie lijkt verdacht veel op 2021:



7:39 a.m. · 27 okt. 2023 · 985 Weergaven



2



5



10



Je antwoord plaatsen

Beantwoorden



LowCovid  Kano  @falsel\_net · 15 u



Het CBS 'verwachtte' aantal overledenen in Nederland is wekelijks zoals voorgaande jaren  $10 \pm 5\%$  te hoog; gezien het feit dat al veel mensen (in 20/21/22) overleden aan- of door #Corona, en overlevenden dus een veel lager infectie- en sterfterisico zouden moeten hebben.

Tabel 6

Verwacht aantal overledenen wanneer er geen corona-epidemie was geweest (schatting)

2020	156 667
2021	154 890
2022	155 496
2023	156 666

Bron: CBS.



1



2



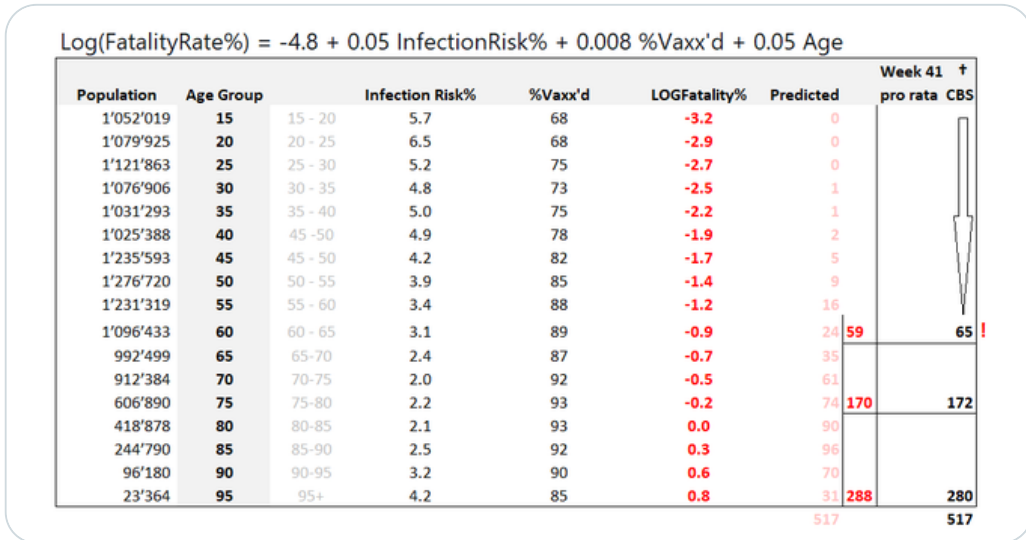
43



LowCovid Kano @falsel\_net · 15 u



Sterk stijgende virusprevalentie in voorbije weken; Coronavirus bereikt eerst de jonge(re) bevolking ! Herinfecties met #Omicron EG.5.1\* varianten domineren: De #IFR stijgt. De huidige situatie is vergelijkbaar met week 41, 2021 bij Delta, maar nu met véél hoger herinfectierisico:



2



4



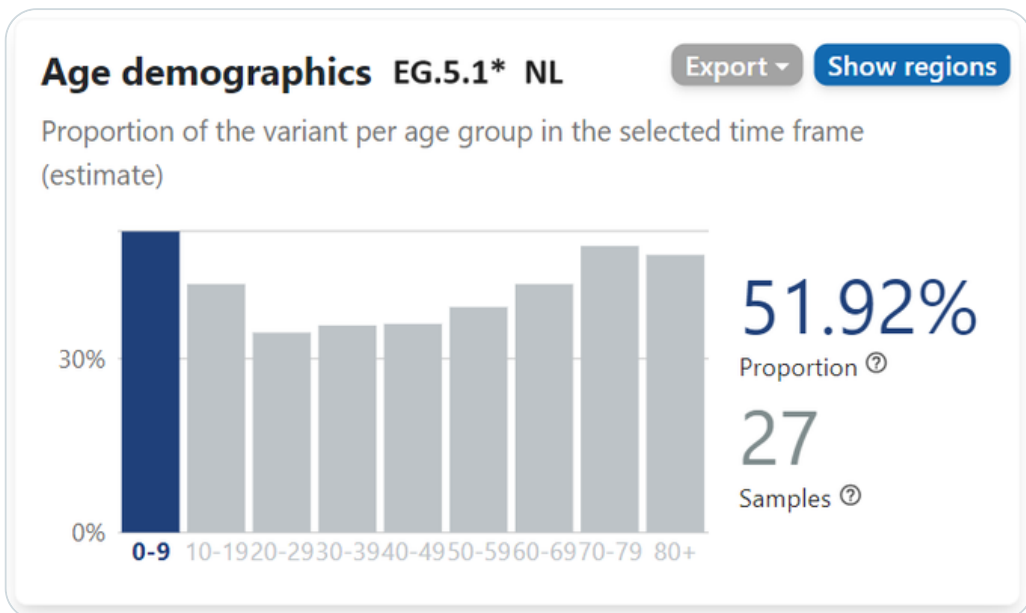
42



LowCovid Kano @falsel\_net · 15 u



Veel meer dan bij Delta (in 2021) zijn nu jonge mensen serieus- en soms langduriger ziek. Vermoedelijk sterven er nu ook meer jonge(re) mensen dan al verwacht had kunnen worden. Er wordt te weinig PCR-getest:



LowCovid Kano @falsel\_net · 26 okt.

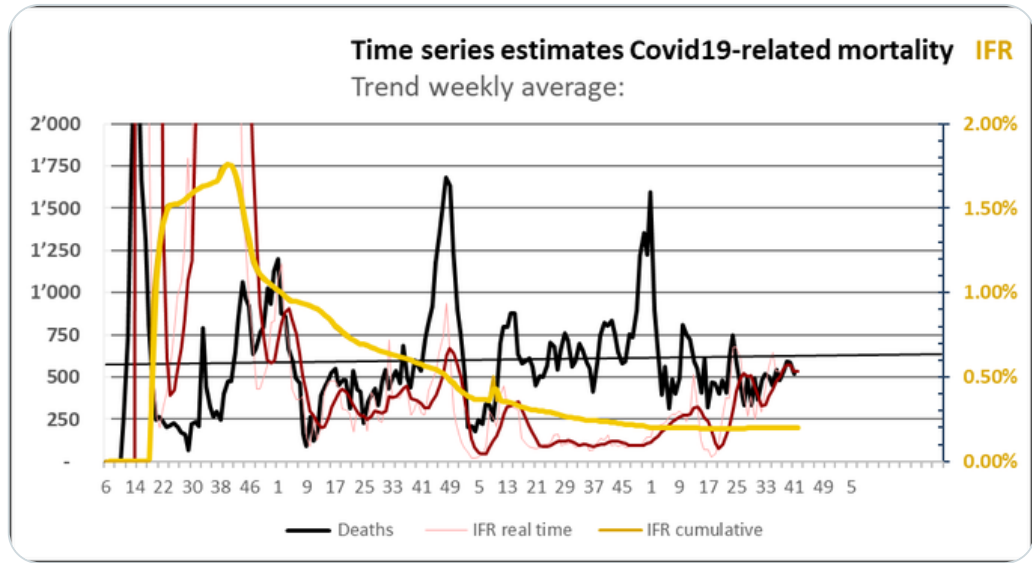
Week	Oversterfte	Oversterfte per 1000	Oversterfte per 1000 (2020)
2020-01-05	1	0.00	0.00
2020-01-12	1	0.00	0.00
2020-01-19	1	0.00	0.00
2020-01-26	1	0.00	0.00
2020-02-02	1	0.00	0.00
2020-02-09	1	0.00	0.00
2020-02-16	1	0.00	0.00
2020-02-23	1	0.00	0.00
2020-03-01	1	0.00	0.00
2020-03-08	1	0.00	0.00
2020-03-15	1	0.00	0.00
2020-03-22	1	0.00	0.00
2020-03-29	1	0.00	0.00
2020-04-05	1	0.00	0.00
2020-04-12	1	0.00	0.00
2020-04-19	1	0.00	0.00
2020-04-26	1	0.00	0.00
2020-05-03	1	0.00	0.00
2020-05-10	1	0.00	0.00
2020-05-17	1	0.00	0.00
2020-05-24	1	0.00	0.00
2020-05-31	1	0.00	0.00
2020-06-07	1	0.00	0.00
2020-06-14	1	0.00	0.00
2020-06-21	1	0.00	0.00
2020-06-28	1	0.00	0.00
2020-07-05	1	0.00	0.00
2020-07-12	1	0.00	0.00
2020-07-19	1	0.00	0.00
2020-07-26	1	0.00	0.00
2020-08-02	1	0.00	0.00
2020-08-09	1	0.00	0.00
2020-08-16	1	0.00	0.00
2020-08-23	1	0.00	0.00
2020-08-30	1	0.00	0.00
2020-09-06	1	0.00	0.00
2020-09-13	1	0.00	0.00
2020-09-20	1	0.00	0.00
2020-09-27	1	0.00	0.00
2020-10-04	1	0.00	0.00
2020-10-11	1	0.00	0.00
2020-10-18	1	0.00	0.00
2020-10-25	1	0.00	0.00
2020-11-01	1	0.00	0.00
2020-11-08	1	0.00	0.00
2020-11-15	1	0.00	0.00
2020-11-22	1	0.00	0.00
2020-11-29	1	0.00	0.00
2020-12-06	1	0.00	0.00
2020-12-13	1	0.00	0.00
2020-12-20	1	0.00	0.00
2020-12-27	1	0.00	0.00
2021-01-03	1	0.00	0.00
2021-01-10	1	0.00	0.00
2021-01-17	1	0.00	0.00
2021-01-24	1	0.00	0.00
2021-01-31	1	0.00	0.00
2021-02-07	1	0.00	0.00
2021-02-14	1	0.00	0.00
2021-02-21	1	0.00	0.00
2021-02-28	1	0.00	0.00
2021-03-06	1	0.00	0.00
2021-03-13	1	0.00	0.00
2021-03-20	1	0.00	0.00
2021-03-27	1	0.00	0.00
2021-04-03	1	0.00	0.00
2021-04-10	1	0.00	0.00
2021-04-17	1	0.00	0.00
2021-04-24	1	0.00	0.00
2021-05-01	1	0.00	0.00
2021-05-08	1	0.00	0.00
2021-05-15	1	0.00	0.00
2021-05-22	1	0.00	0.00
2021-05-29	1	0.00	0.00
2021-06-05	1	0.00	0.00
2021-06-12	1	0.00	0.00
2021-06-19	1	0.00	0.00
2021-06-26	1	0.00	0.00
2021-07-03	1	0.00	0.00
2021-07-10	1	0.00	0.00
2021-07-17	1	0.00	0.00
2021-07-24	1	0.00	0.00
2021-07-31	1	0.00	0.00
2021-08-07	1	0.00	0.00
2021-08-14	1	0.00	0.00
2021-08-21	1	0.00	0.00
2021-08-28	1	0.00	0.00
2021-09-04	1	0.00	0.00
2021-09-11	1	0.00	0.00
2021-09-18	1	0.00	0.00
2021-09-25	1	0.00	0.00
2021-10-02	1	0.00	0.00
2021-10-09	1	0.00	0.00
2021-10-16	1	0.00	0.00
2021-10-23	1	0.00	0.00
2021-10-30	1	0.00	0.00
2021-11-06	1	0.00	0.00
2021-11-13	1	0.00	0.00
2021-11-20	1	0.00	0.00
2021-11-27	1	0.00	0.00
2021-12-04	1	0.00	0.00
2021-12-11	1	0.00	0.00
2021-12-18	1	0.00	0.00
2021-12-25	1	0.00	0.00
2022-01-01	1	0.00	0.00
2022-01-08	1	0.00	0.00
2022-01-15	1	0.00	0.00
2022-01-22	1	0.00	0.00
2022-01-29	1	0.00	0.00
2022-02-05	1	0.00	0.00
2022-02-12	1	0.00	0.00
2022-02-19	1	0.00	0.00
2022-02-26	1	0.00	0.00
2022-03-05	1	0.00	0.00
2022-03-12	1	0.00	0.00
2022-03-19	1	0.00	0.00
2022-03-26	1	0.00	0.00
2022-04-02	1	0.00	0.00
2022-04-09	1	0.00	0.00
2022-04-16	1	0.00	0.00
2022-04-23	1	0.00	0.00
2022-04-30	1	0.00	0.00
2022-05-07	1	0.00	0.00
2022-05-14	1	0.00	0.00
2022-05-21	1	0.00	0.00
2022-05-28	1	0.00	0.00
2022-06-04	1	0.00	0.00
2022-06-11	1	0.00	0.00
2022-06-18	1	0.00	0.00
2022-06-25	1	0.00	0.00
2022-07-02	1	0.00	0.00
2022-07-09	1	0.00	0.00
2022-07-16	1	0.00	0.00
2022-07-23	1	0.00	0.00
2022-07-30	1	0.00	0.00
2022-08-06	1	0.00	0.00
2022-08-13	1	0.00	0.00
2022-08-20	1	0.00	0.00
2022-08-27	1	0.00	0.00
2022-09-03	1	0.00	0.00
2022-09-10	1	0.00	0.00
2022-09-17	1	0.00	0.00
2022-09-24	1	0.00	0.00
2022-10-01	1	0.00	0.00
2022-10-08	1	0.00	0.00
2022-10-15	1	0.00	0.00
2022-10-22	1	0.00	0.00
2022-10-29	1	0.00	0.00
2022-11-05	1	0.00	0.00
2022-11-12	1	0.00	0.00
2022-11-19	1	0.00	0.00
2022-11-26	1	0.00	0.00
2022-12-03	1	0.00	0.00
2022-12-10	1	0.00	0.00
2022-12-17	1	0.00	0.00
2022-12-24	1	0.00	0.00
2023-01-01	1	0.00	0.00

Op basis van NIVEL incidentie per leeftijdscategorie per week 42: Zie hier het geschatte aantal mensen met een longontsteking bij de huisartsen en (los daarvan) een schatting van het aantal door de huisartsen positief op SARS-CoV-2 geteste mensen

1 3 57

**LowCovid** **Kano** @falsel\_net · 15 u

De huidige situatie is ongezond omdat bij hoge virusverspreiding nieuwe varianten\* ontstaan die bij herinfectie snel een ernstiger ziektebeeld kunnen tonen: Duurzame immuniteit voor dit virus bestaat niet.  
Ref\*[forbes.com/sites/williamh...](https://forbes.com/sites/williamh...)



**C\_Reusken** @c\_reusken · 2 jun. 2021

Important teamwork @vanGilsLab @dirkeggink @tomcaniels @rivm @amsterdamumc.

Emerging SARS-CoV-2 variants of concern (Alpha, Beta and Gamma) evade humoral immune responses from infection and vaccination ...  
Meer weergeven

5 52

**P. Panther** @UnrealPPanther · 12 u

Niet helemaal. De #oversterfte voor week 41 was 198 slachtoffers.

**P. Panther** @UnrealPPanther · 2 m  
#oversterfte 2023:

Totaal: 12.050 slachtoffers tm week 41

Week 41: 3040 - 2842 = 198  
Week 40: 3089 - 2712 = 377  
Week 39: 3065 - 2695 = 370

Week 35: 3003 - 2933 = 370  
Week 38: 2992 - 2625 = 367  
Week 37: 2905 - 2653 = 252  
Week 36: 2948 - 2580 = 368  
Week 1 - 35: 10.119

Bron: [@statistiekcb](#)s

1 4



**P. Panther** @UnrealPPanther · 31 s

Als antwoord op [@UnrealPPanther](#)

[#oversterfte](#) 2020 - 2023:

Totaal: 68.468 slachtoffers.

2023: 12.050 slachtoffers (10%)

2022: 18.997 slachtoffers (12%)

2021: 19.857 slachtoffers (13%)

2020: 17.573 slachtoffers (12%)

Normsterfte: 151.115 (gemiddelde 2016-2019)

Bron: [@statistiekcb](#)s



25



## Ontdek meer

Afkomstig van heel X




**LowCovid** 🇪🇺 **Kano** 🇳🇱 @falseL\_net · 28 m



Possibly not a good idea.

~Sixty million people infested in the Netherlands.

[#SARSCoV2?](#)



Population	Age Group	Infections # est.total	Pandemic # times infected
866'062	0 - 5	6704708	7.7

