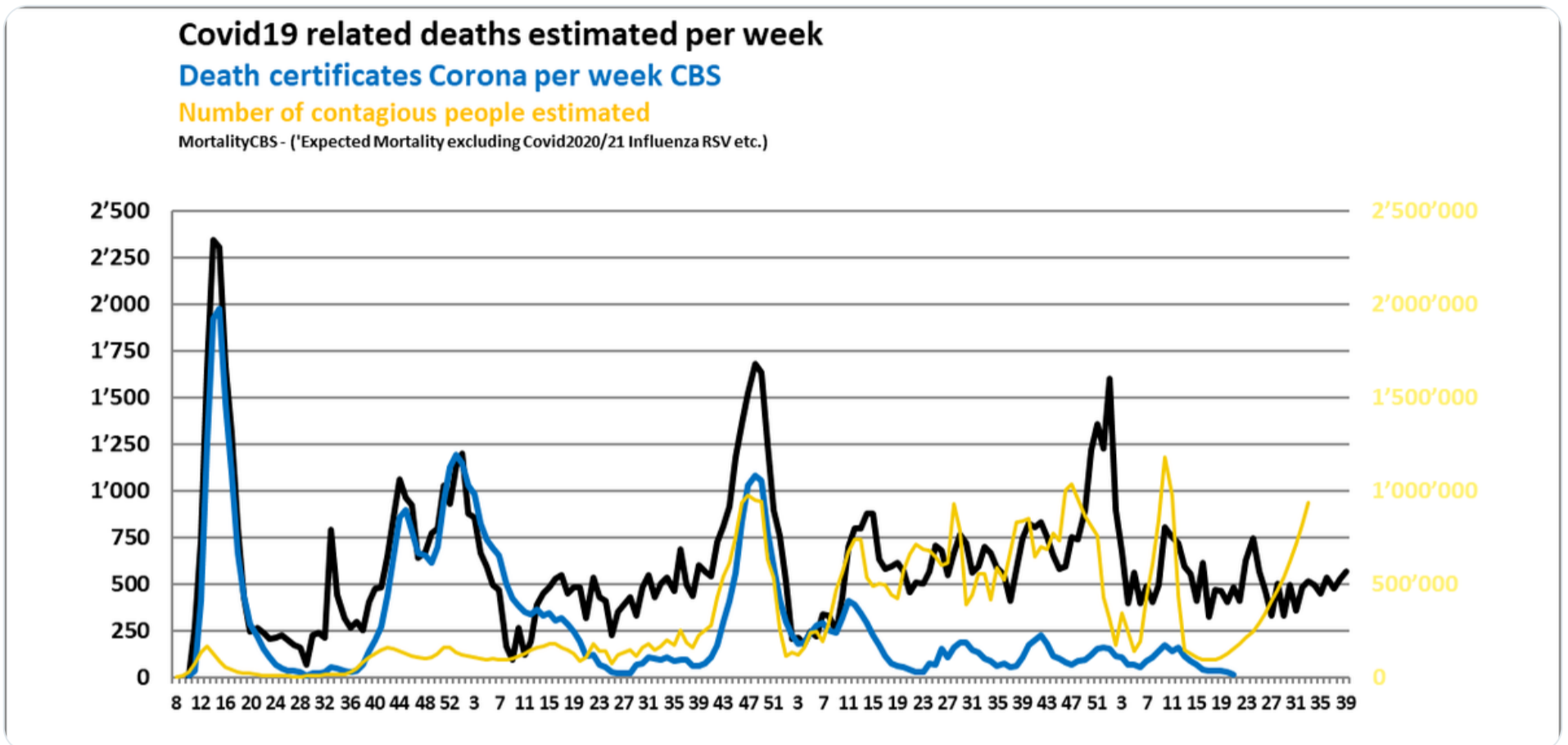




CBS week 39, 2023: Over'sterfte: 232

68 meldingen t/m wk 38. In wk 39 werden 2.042 overlijdens door CBS gemeld. Sterfte gerelateerd aan #Covid19 (complicaties) ~569: Totaal † in 2023 vergeleken met de 2019 bevolking: ~21.000.

cbs.nl/nl-nl/maatwerk...



Overledenen per week, provincie en gemeente, week 39, 2023
 Tabellen met gegevens over het aantal overledenen onder de bevolking van Nederland per week. Uitsplitsingen naar gemeente, leeftijd, geslacht, Wlz-zorggebruikers.
<https://www.cbs.nl/nl-nl/maatwerk/2023/41/overledenen-per-week-provincie-en-gemeente-week-39-2023>

Het CBS 'verwachtte' aantal overledenen in Nederland is wekelijks zoals voorgaande jaren 10±5% te hoog; gezien het feit dat al veel mensen (in 20/21/22) overleden aan- of door #Corona, en overlevenden dus een veel lager infectie- en sterfterisico zouden moeten hebben.

Tabel 6
Verwacht aantal overledenen wanneer er geen corona-epidemie was geweest (schatting)

2020	156 667
2021	154 890
2022	155 496
2023	156 666

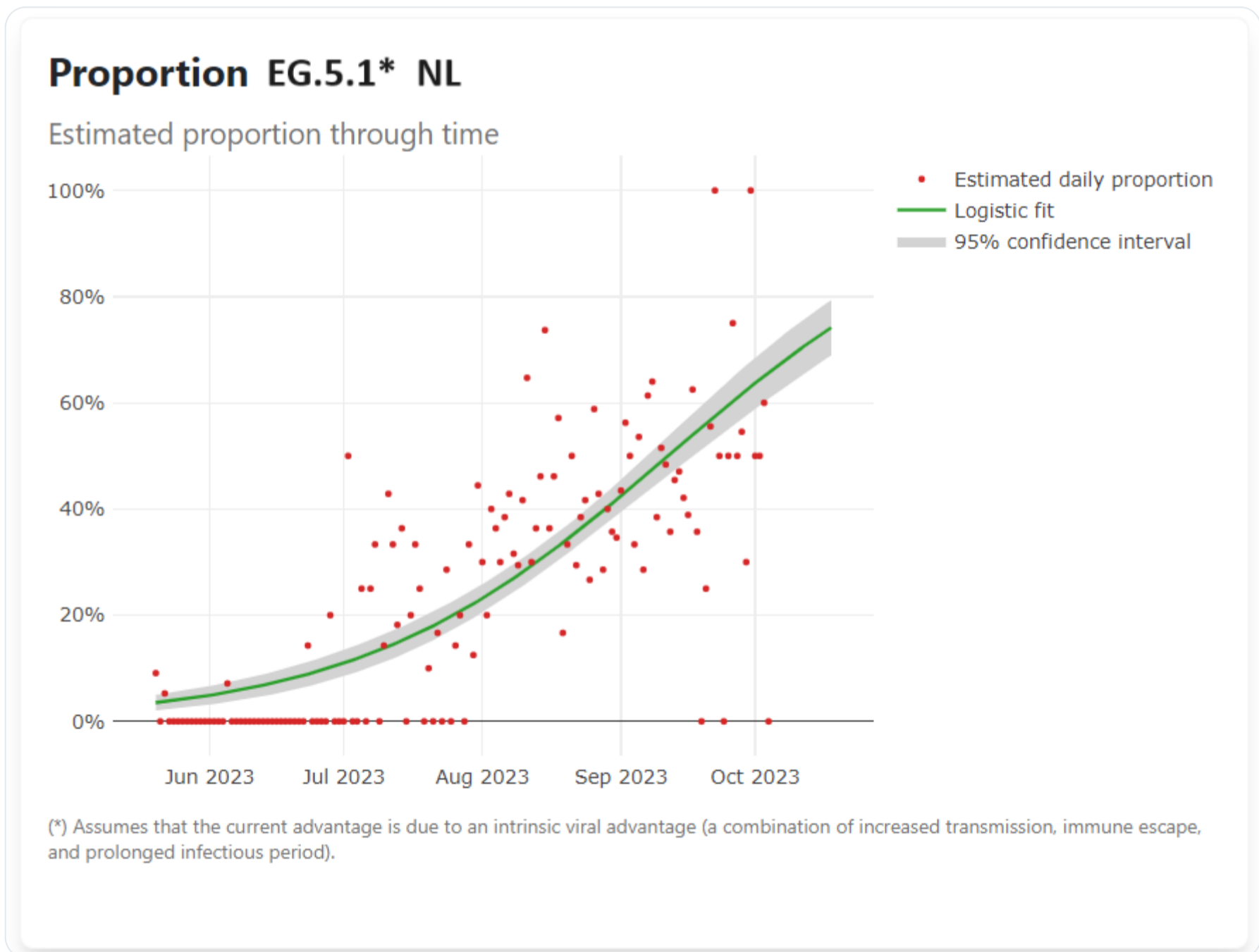
Bron: CBS.

Sterk stijgende virusprevalentie in voorbije weken; Corona bereikte eerst de jongere bevolking ! Herinfecties met #Omicron EG.5.1* varianten domineren: De #IFR stijgt. De huidige situatie is vergelijkbaar met herfst 2021 Delta, maar nu bij ~10x hoger infectierisico:



$$\text{Log(FatalityRate\%)} = -4.8 + 0.05 \text{ InfectionRisk\%} + 0.008 \%Vaxx'd + 0.05 \text{ Age}$$

Population	Age Group	Infection Risk%	%Vaxx'd	LOGFatality%	Predicted	Week 39 † pro rata CBS
1'052'019	15	15 - 20	7.5	68	-3.1	0
1'079'925	20	20 - 25	8.5	68	-2.8	0
1'121'863	25	25 - 30	6.8	75	-2.6	1
1'076'906	30	30 - 35	6.3	73	-2.4	1
1'031'293	35	35 - 40	6.5	75	-2.1	1
1'025'388	40	45 - 50	6.4	78	-1.9	3
1'235'593	45	45 - 50	5.5	82	-1.6	6 12
1'276'720	50	50 - 55	5.1	85	-1.4	11
1'231'319	55	55 - 60	4.4	88	-1.1	18
1'096'433	60	60 - 65	4.0	89	-0.9	27 56
992'499	65	65-70	3.1	87	-0.7	38
912'384	70	70-75	2.7	92	-0.4	65
606'890	75	75-80	2.8	93	-0.2	80 183
418'878	80	80-85	2.8	93	0.1	97
244'790	85	85-90	3.3	92	0.4	106 203
96'180	90	90-95	4.2	90	0.6	79
23'364	95	95+	5.5	85	0.9	36 115
						569
						569

Omicron EG.5.1* varianten domineren:





Veel meer dan bij Delta (in 2021) zijn nu jonge mensen serieus- en soms langduriger ziek. Vermoedelijk sterven nu ook meer jongere mensen dan al verwacht had kunnen worden. Er wordt te weinig pcr-getest:




LowCovid  Kano 
@false_net · [Follow](#)

Comparison of diagnosed number of cases of pneumonia with seriously symptomatic [#Covid19](#), if and when tested by General Practitioners.

Epi-week 40, [#SentinelSurveillance](#) Netherlands:



5:47 PM · Oct 12, 2023 

 2  Reply  Copy link

[Read more on X](#)

De huidige situatie lijkt vrij ongezond.

Bij welhaast totale afwezigheid van Influenza B tijdens de pandemie, was de Coronagerelateerde sterfte ongeveer 18% van de totale sterfte; ongeveer twee keer hoger dan de statistische 'over'sterfte'.

#GeenGriepje:

LowCovid  **Kano** 
@falsel_net · [Follow](#)

Draadje  over Griep en Corona.

Een 'griepje', zeggen mensen vaak als ze verkouden zijn en wat koorts hebben, maar dan is het meestal een ander virus dan Influenza.

Influenza (B) is een zeldzaam ernstige ziekte.

Er was een grote epidemie in 2018:
[apps.who.int/flumart/Defaul...](https://apps.who.int/flumart/Default...)

8:40 AM · May 3, 2022




 14  Reply  Copy link

[Read 1 reply](#)

Florian Krammer
@florian_krammer · [Follow](#)

The disappearance of the B/Yamagata/16/88-like influenza B virus lineage teaches us a very important lesson: Influenza B virus can be eradicated from the human population.

8:53 AM · Sep 26, 2022

 2.7K  Reply  Copy link

[Read 43 replies](#)

@threadreaderapp please unroll



Missing some Tweet in this thread? You can try to [force a refresh](#)

 Tweet  Share  Email

⚡ Keep Current with [LowCovid](#) 🇳🇬 Kano



Stay in touch and get notified when new unrolls are available from this author!

+ Add to "My Authors"

👤 Read all threads

🚫 This Thread may be Removed Anytime!



Twitter may remove this content at anytime! Save it as PDF for later use!

📄 Save this thread as PDF

Try unrolling a thread yourself!



1. Follow [@ThreadReaderApp](#) to mention us!
2. From a Twitter thread mention us with a keyword "unroll"

[@threadreaderapp unroll](#)

[Practice here](#) first or read more on our [help page!](#)

More from @falsel_net



LowCovid 🇳🇬 Kano

[@falsel_net](#)

Sep 29

CBS week 37, 2023: Over'sterfte: 110 40 namelingen t/m wk 36. In wk 37 werden 2.865 overlijdens door CBS gemeld. Sterfte gerelateerd aan #Covid19 (complicaties) ~441: Totaal † vergeleken met 2019 bevolking: ~20.000 [cbs.nl/nl-nl/cijfers/...](#)

Het CBS 'verwachte' aantal overledenen

Read 6 tweets



LowCovid 🇳🇬 Kano

[@falsel_net](#)

Sep 22

CBS week 36, 2023: Over'sterfte: 182 Er waren +51 namelingen t/m wk 35. In wk 36 werden 2.915 overlijdens door CBS gemeld. Sterfte gerelateerd aan #Covid19 (complicaties) ~510: Totaal † vergeleken met 2019 bevolking: ~19.000 [cbs.nl/nl-nl/cijfers/...](#)

Het CBS 'verwachte' aantal overledenen

Read 6 tweets



LowCovid 🇳🇬 Kano

[@falsel_net](#)

Sep 16

Cross-sectional analysis USA 🇺🇸 would suggest it's probably a good idea to reduce #SARSCoV2 community transmission in schools without prevention whilst offering effective boosters. Mutation S:F456L clearly drives hospitalizations:

Cross-sectional analyses are descriptive

Read 4 tweets



LowCovid 🇳🇬 Kano

[@falsel_net](#)

Sep 15

CBS week 35, over'sterfte: 79 Er waren +71 namelingen t/m wk 34. In wk 35 werden 2.802 overlijdens door CBS gemeld. Sterfte gerelateerd aan #Covid19 (complicaties) ~437: Totaal † vergeleken met 2019 bevolking: >100.000.



LowCovid 🇳🇬 Kano

[@falsel_net](#)

Sep 15

CBS week 35, over'sterfte: 79 Er waren +71 namelingen t/m wk 34. In wk 35 werden 2.802 overlijdens door CBS gemeld. Sterfte gerelateerd aan #Covid19 (complicaties) ~437: Totaal † vergeleken met 2019 bevolking: >100.000.



LowCovid 🇳🇬 Kano

[@falsel_net](#)

Sep 8

CBS week 34, over'sterfte: 140 Er waren +66 namelingen t/m wk 33. In wk 34 werden 2.859 overlijdens door CBS gemeld. Sterfte gerelateerd aan #Covid19 (complicaties) ~495: Totaal † 2023 vergeleken met 2019 bevolking >19.000.

🐦 Follow Us on Twitter!

🐦 Tweet

📄 Share

Het CBS 'verwachtte' aantal overledenen

to Nederland is...

Read 5 tweets

Het CBS 'verwachtte' aantal overledenen


to Nederland is...

Read 5 tweets

Het CBS 'verwachtte' aantal overledenen

to Nederland is...

Read 5 tweets



Did Thread Reader help you today?

Support us! We are indie developers!

This site is made by just two indie developers on a laptop doing marketing, support and development! [Read more about the story.](#)

Become a Premium Member (\$3/month or \$30/year) and get exclusive features!

 Become Premium

Don't want to be a Premium member but still want to support us?

Make a small donation by buying us coffee (\$5) or help with server cost (\$10)

 Donate via Paypal

Or Donate anonymously using crypto!

Ethereum

0xfe58350B80634f60Fa6Dc149a72b4DFbc17D341E

copy

Bitcoin

3ATGMxNzCUFzxpMCHL5sWSt4DVtS8UqXpi

copy

♥♥ Thank you for your support! ♥♥♥



[Help](#) | [About](#) | [TOS](#) | [Privacy](#) | [Twitter Files](#)

 Follow Us on Twitter!

 Tweet

 Share