

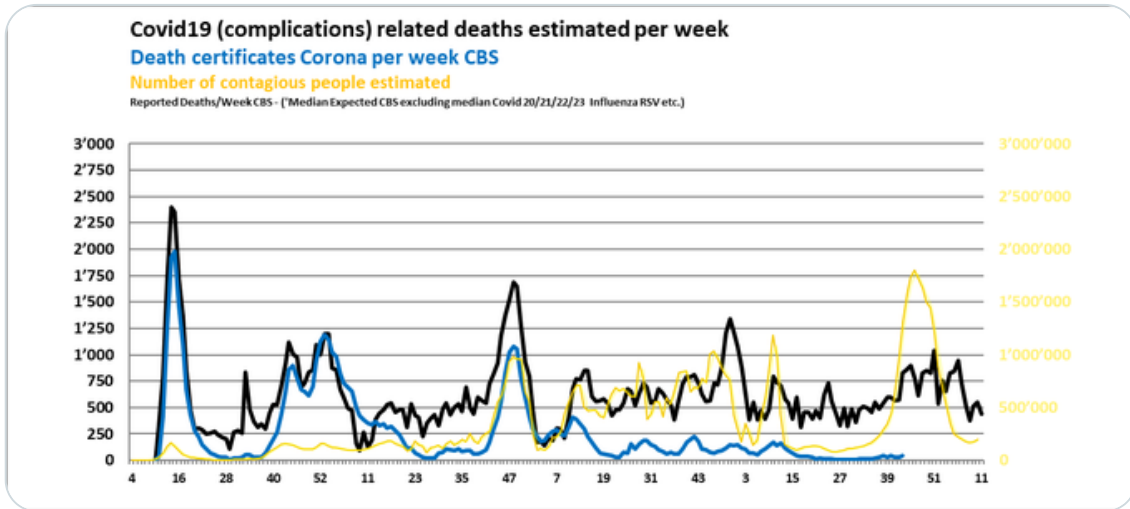


LowCovid 🇪🇺 Kano
@false_net



Nu de viruslast (~10e+12/100k) in het rioolwater in maart 2024 alweer stijgt, lijkt het me een goed idee om mijn begrip van de situatie nog eens uit te leggen: Epi-Week 11 Nederland 2024: CBS Over*sterfte: ~77. In week 11 werden 3.368 overlijdens en 34 meldingen [cbs.nl/nl-nl-cijfers/](https://www.cbs.nl/nl-nl/cijfers/)... geregistreerd. Vermijdbare sterfte (Corona-gerelateerd): ~439.

Translate post



8:38 AM · Mar 29, 2024 · 258 Views



Post your reply

Reply



LowCovid 🇪🇺 Kano @false_net · Mar 29



De mediaan CBS-'verwacht' aantal overledenen is wekelijks zoals voorgaande jaren ~10±5% te hoog geschat, gezien het feit dat al veel mensen in 20/21/22/23 overleden aan Corona, en overlevenden dus een lager infectie- en sterfterisico zouden moeten hebben.



LowCovid **Kano** @falseL_net · Mar 29



De virus-prevalentie in de herfst/winter '23 was extreem hoog maar is nu wel gedaald tot een bodem op, weliswaar, [#tehoog](#) niveau. Het zou dus goed zijn om ná de voorjaarsvakantie en vóór schoolaanvang alle kinderen pooled-PCR te testen op [#SARSCoV2](#) en nieuwe virusvarianten...
Show more

$$\text{Log(FatalityRate\%)} = -4.8 + 0.05 \text{ InfectionRisk\%} + 0.008 \text{ \%Vaxx'd} + 0.05 \text{ Age}$$

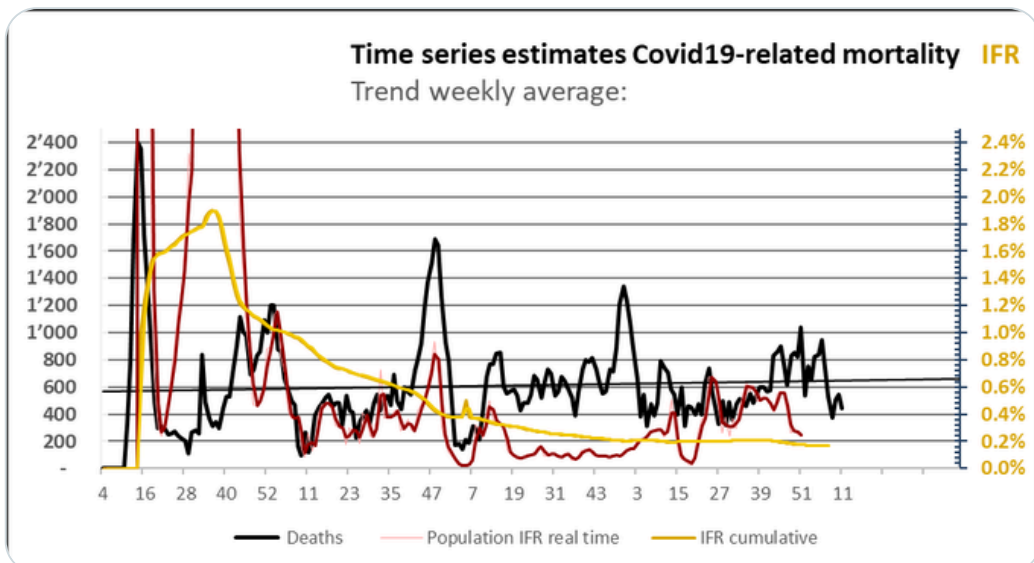
Population	Age Group	Infection Risk%	%Vax'd/boosted	LOGFatality%	Predicted	Week 11 pro rata	CBS
1'052'019	15	15 - 20	12.4	68	-2.9	0	
1'079'925	20	20 - 25	14.1	68	-2.5	1	
1'121'863	25	25 - 30	11.4	75	-2.4	1	
1'076'906	30	30 - 35	10.5	73	-2.2	1	
1'031'293	35	35 - 40	10.9	75	-1.9	2	
1'025'388	40	45 - 50	10.7	78	-1.6	4	
1'235'593	45	45 - 50	9.2	82	-1.4	9	
1'276'720	50	50 - 55	8.5	85	-1.2	16	
1'231'319	55	55 - 60	7.4	88	-1.0	25	
1'096'433	60	60 - 65	6.7	32	-1.2	13	73
992'499	65	65-70	5.2	46	-0.9	23	
912'384	70	70-75	4.5	57	-0.6	42	
606'890	75	75-80	4.7	65	-0.3	59	124
418'878	80	80-85	4.6	66	0.0	73	
244'790	85	85-90	5.5	63	0.2	80	
96'180	90	90-95	7.1	55	0.5	58	
23'364	95	95+	9.2	55	0.8	32	242
						439	439



LowCovid **Kano** @falseL_net · Mar 29



De trend wekelijkse sterftecijfers zal vermoedelijk weer wat gaan stijgen komende weken. De zomergolf is het begin van de herfst- en wintergolven.





LowCovid 🇪🇺 **Kano** 🇳🇱 @false_net · Mar 29



Gezien het totaal hoog aantal #SARSCoV2 herinfecties in Nederland, én de longontstekingen bij (jonge) kinderen, verwacht ik dat de kinderoversterfte in 2024 waarschijnlijk ook weer hoog zal zijn. De (gezonde) levensverwachting gaat dus dalen. Er is immers geen duurzame immuniteit...

Show more



2



1



3



72



LowCovid 🇪🇺 **Kano** 🇳🇱 @false_net · Mar 29



@threadreaderapp please unroll



60



Ad Huizer @Cyclad01 · Mar 29



Waar heb jij gezien dat de viruslast in het riool stijgt?




55




The Rundown AI 🏆 @TheRundownAI

Ad ...

Join 500,000+ readers and learn how to make AI work for you in just 5 minutes a day (for free).





Rowan Cheung 

@rowancheung